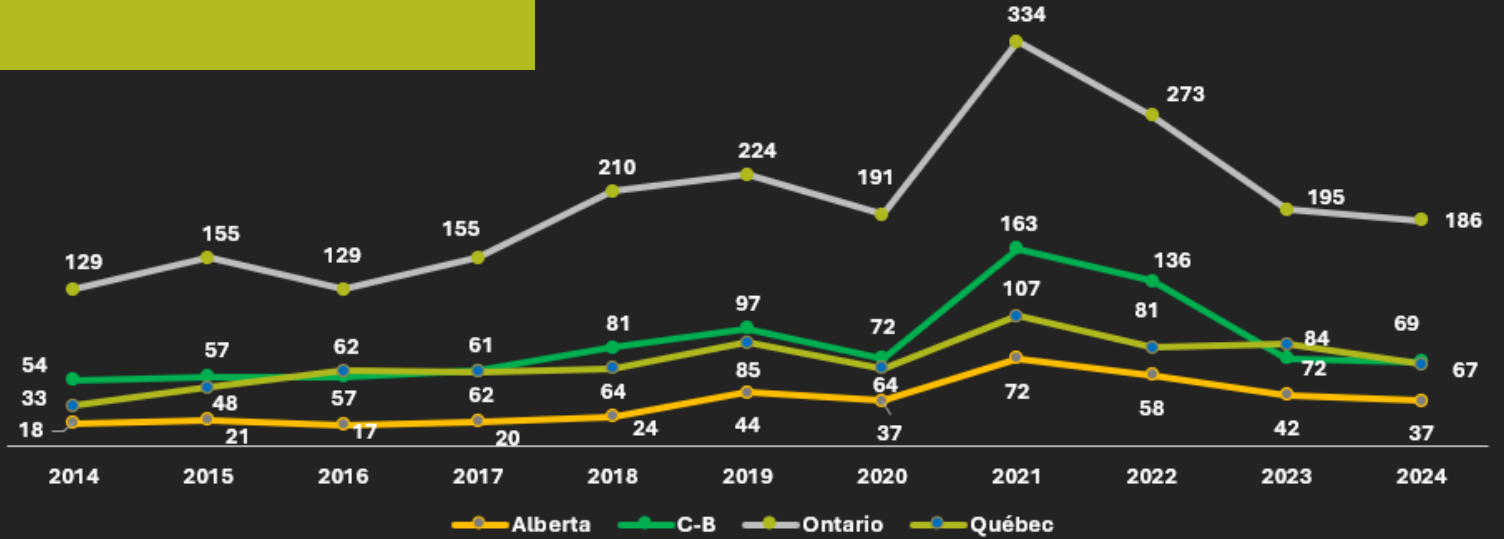


**Décryptage des
premières levées de
fonds et des rondes
d'amorçage en capital de
risque au Québec**



En poids relatif, le Québec devance l'Alberta pour le nombre de premières rondes, mais reste derrière l'Ontario et la Colombie-Britannique.

Nombre de startups ayant reçu un premier financement de capital de risque | Par année (2014-2024)*



Poids relatif du PIB du Québec :

- Ontario = 51 %
- C-B = 144 %
- Alberta = 129 %

Nombre de 1^{res} rondes en 2024 :

- QC/ON = 36 %
- QC/C-B = 97 %
- QC/AB = 181 %

Sources : PitchBook, CVCA, Crunchbase, Réseau Capital

*Impliquant au moins un fonds VC

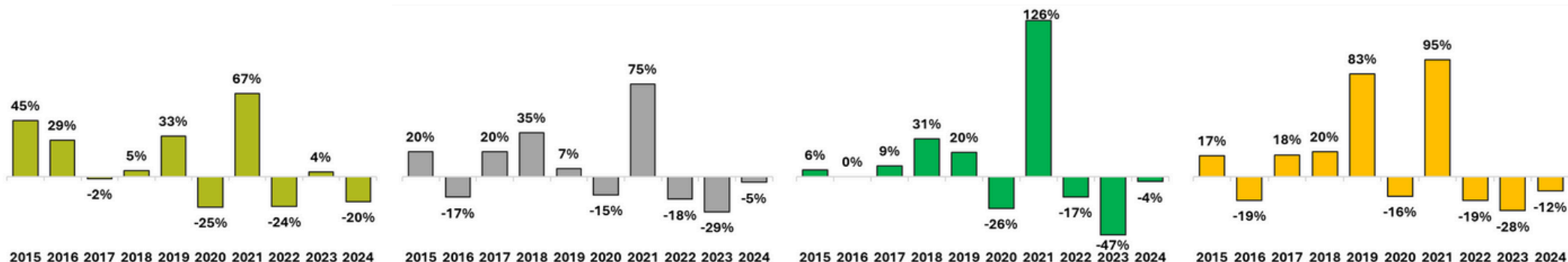
Variation annuelle du nombre de startups ayant reçu un premier financement de capital de risque | (2014-2024)

Québec

Ontario

C-B

Alberta



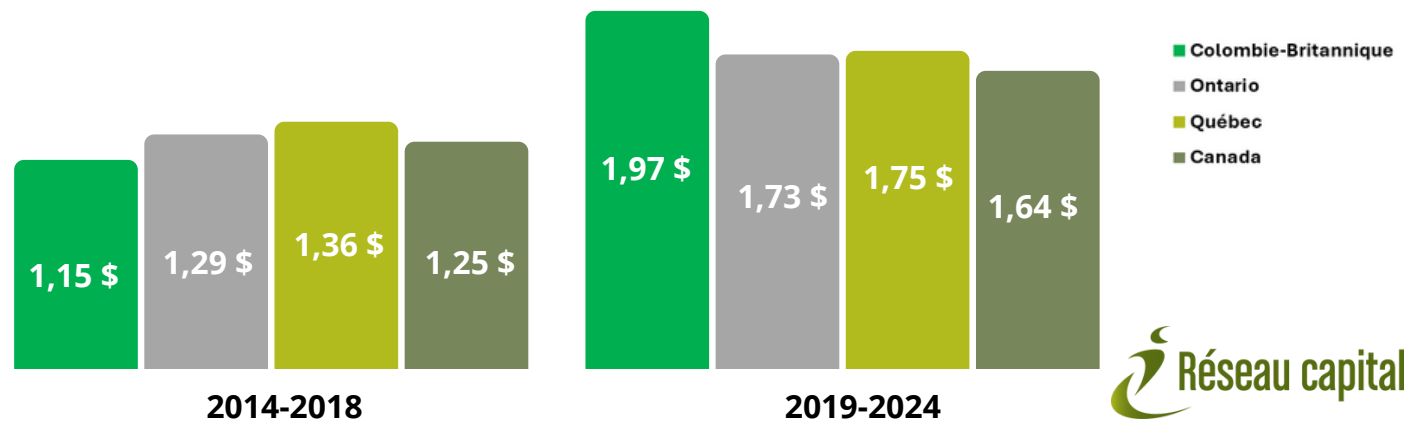
Sources : PitchBook, CVCA, Crunchbase, Réseau Capital

À l'exception de la Colombie-Britannique, les tailles médianes des premières rondes ont diminué en 2024.

Taille médiane des premières rondes de financement impliquant un fonds de capital de risque (en M\$ CAD)

| | 2014 | 2015 | 2016 | 2017 | 2018 | 2019 | 2020 | 2021 | 2022 | 2023 | 2024 |
|----------------|---------|---------|---------|---------|---------|---------|---------|---------|---------|---------|---------|
| Canada | 0.99 \$ | 1.00 \$ | 1.32 \$ | 1.58 \$ | 1.14 \$ | 1.32 \$ | 1.34 \$ | 1.64 \$ | 1.91 \$ | 2.03 \$ | 2.00 \$ |
| Québec | 1.55 \$ | 1.14 \$ | 1.38 \$ | 1.60 \$ | 0.97 \$ | 1.51 \$ | 1.36 \$ | 1.65 \$ | 1.62 \$ | 2.50 \$ | 2.05 \$ |
| Ontario | 1.04 \$ | 1.23 \$ | 1.25 \$ | 1.60 \$ | 1.30 \$ | 1.43 \$ | 1.48 \$ | 1.74 \$ | 1.83 \$ | 2.00 \$ | 1.69 \$ |
| C-B | 0.55 \$ | 0.66 \$ | 1.58 \$ | 1.48 \$ | 1.70 \$ | 1.00 \$ | 1.32 \$ | 2.20 \$ | 2.14 \$ | 1.99 \$ | 2.67 \$ |


Taille médiane des premières rondes par périodes



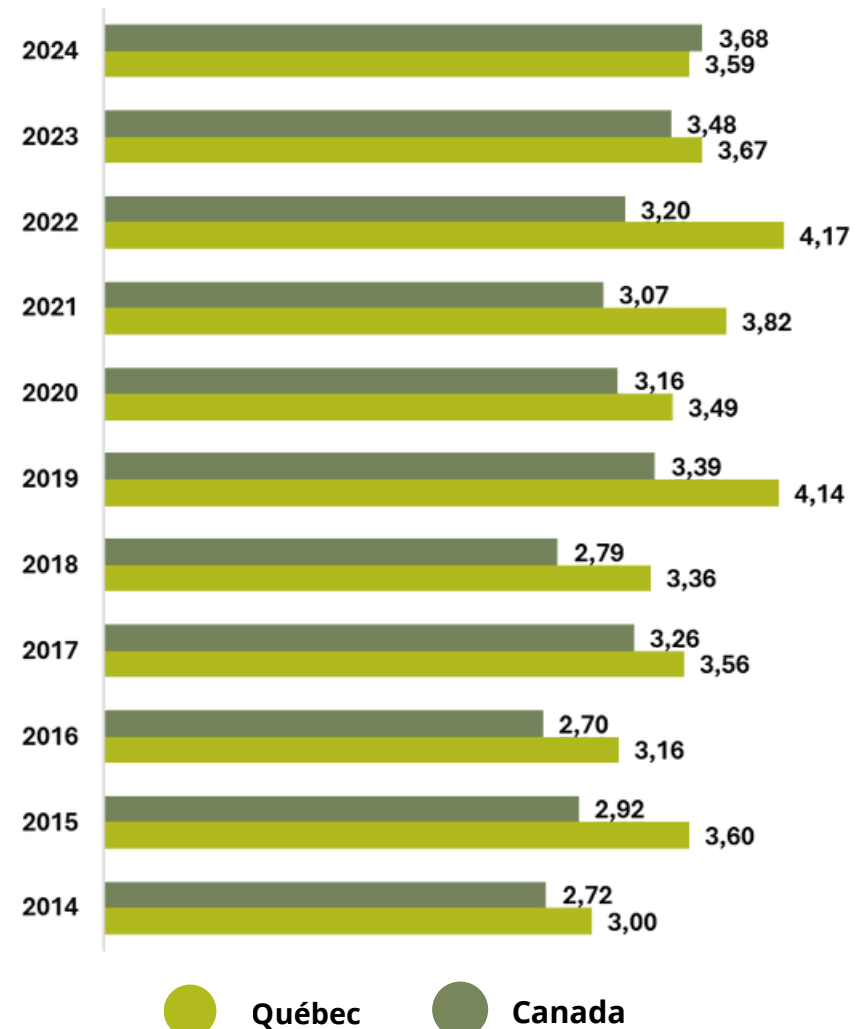
En 2024, les startups québécoises ont réalisé leur première levée de fonds plus rapidement que la moyenne canadienne, une première depuis 2014.

Âge moyen des startups recevant un premier financement de capital de risque

Moyenne de 2014 à 2024



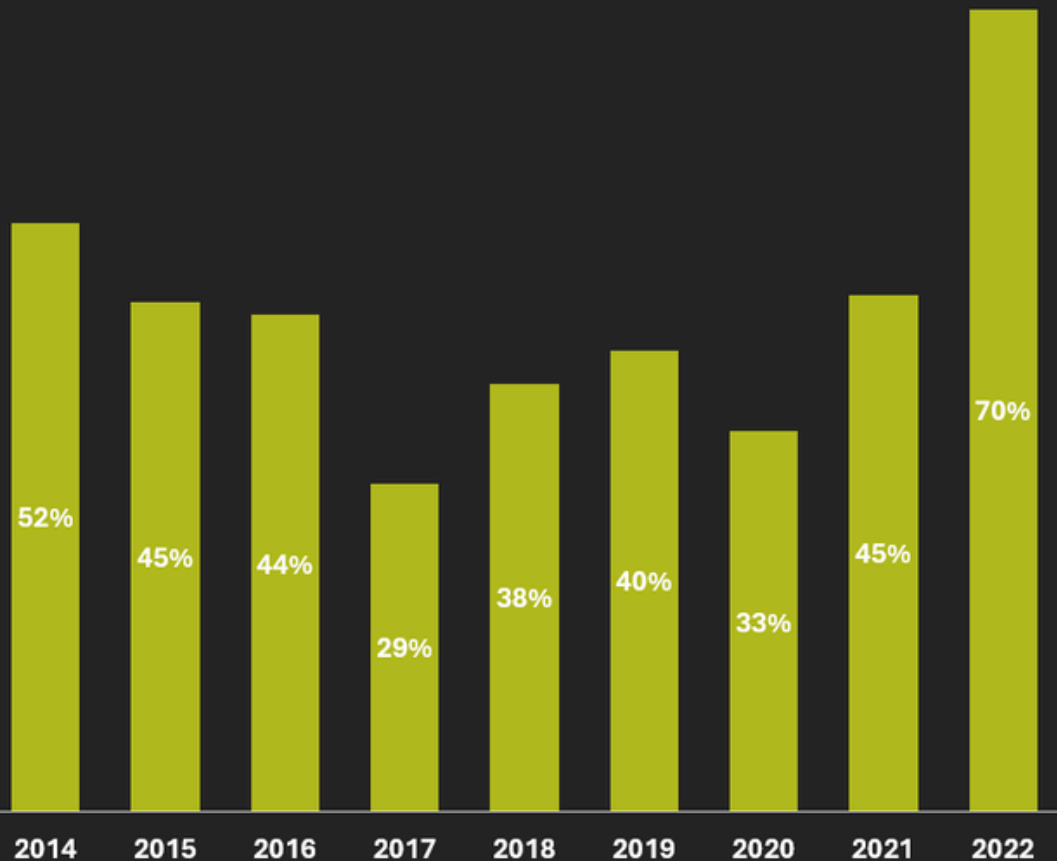
Sources : PitchBook, CVCA, Crunchbase, CB Insight, Réseau Capital, Registraire des entreprises du Québec



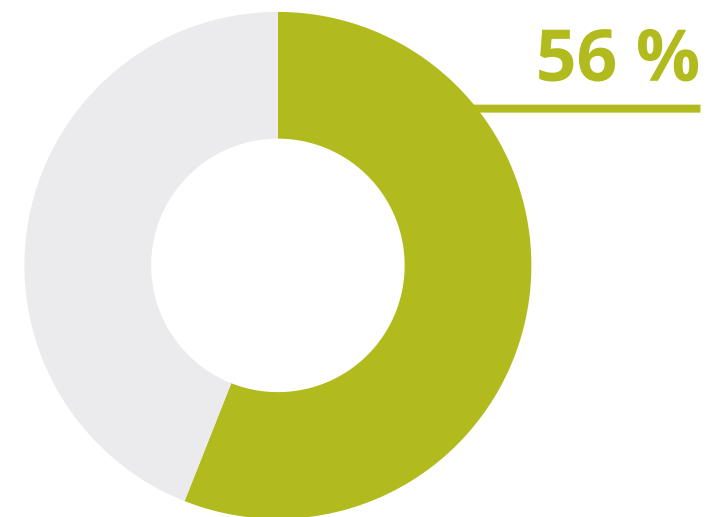
Sources : PitchBook, CVCA, Crunchbase, CB Insight, Réseau Capital, Registraire des entreprises du Québec

Parmi les startups québécoises ayant réalisé une première ronde en 2022, seulement 30 % ont réussi à lever une ronde subséquente.

Pourcentage de startups ayant levé une seule ronde en date de T1-2025
| Selon l'année de la 1^{re} ronde



56% des startups ayant levé une première ronde entre 2014 et 2022 en ont levé au moins deux autres.



Source : PitchBook, CVCA, Réseau Capital

Le retournement du cycle économique a affecté le nombre de rondes à tous les stades au Canada. Le stade d'amorçage est particulièrement affecté avec une baisse de 11 % du nombre de transactions.

Nombre de transactions annuelles en capital de risque | Par stade

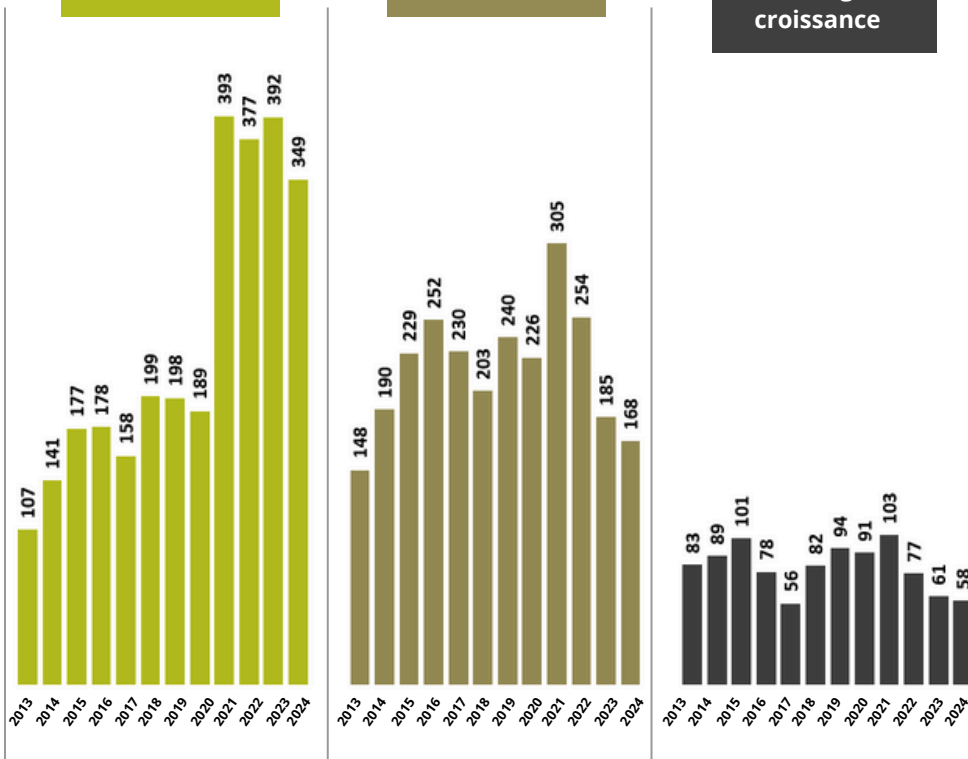
Au Canada



Pré-amorçage et amorçage

Démarrage

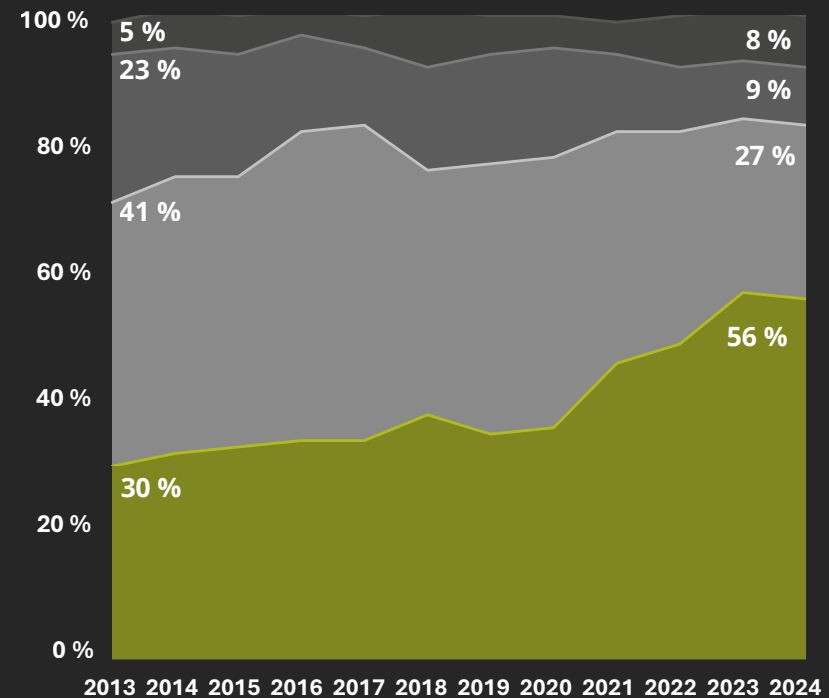
Post-démarrage et croissance



Source : CVCA

Proportion des transactions sur l'ensemble de l'année | Par stade

Au Canada



● Pré-amorçage et amorçage ● Démarrage ● Post-démarrage et croissance ● Autre

Source : CVCA



Le retournement du cycle économique a affecté le nombre de rondes aux stades d'amorçage et de post-démarrage au Québec. Le stade d'amorçage est particulièrement affecté avec une baisse de 36 % du nombre de transactions.

Nombre de transactions annuelles en capital de risque | Par stade

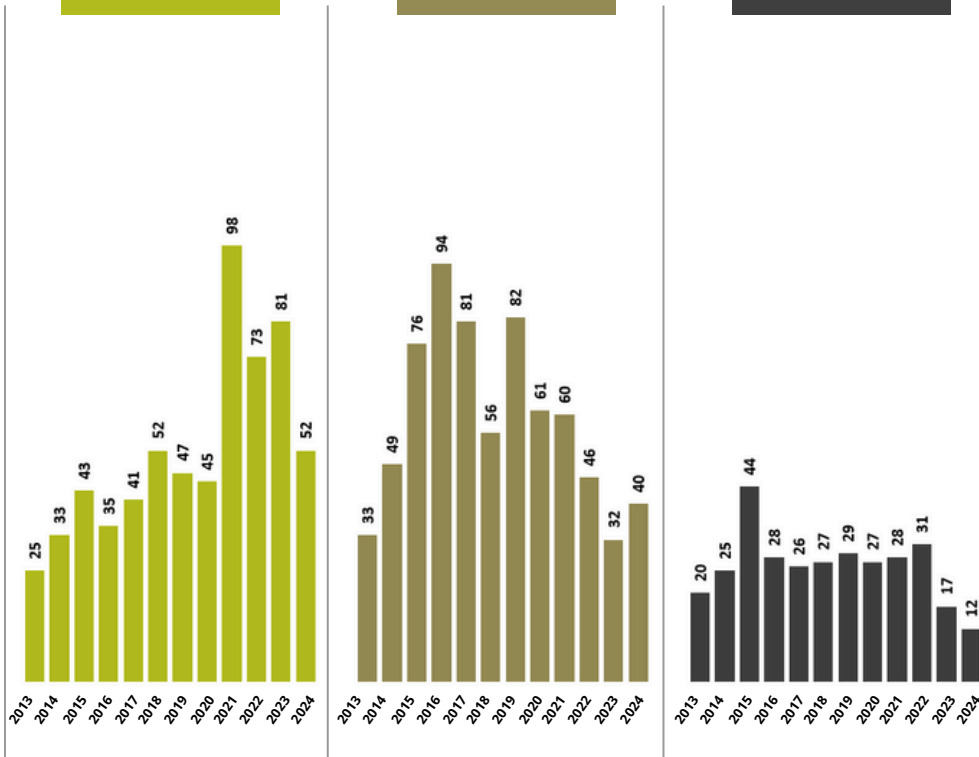
Au Québec



Pré-amorçage et amorçage

Démarrage

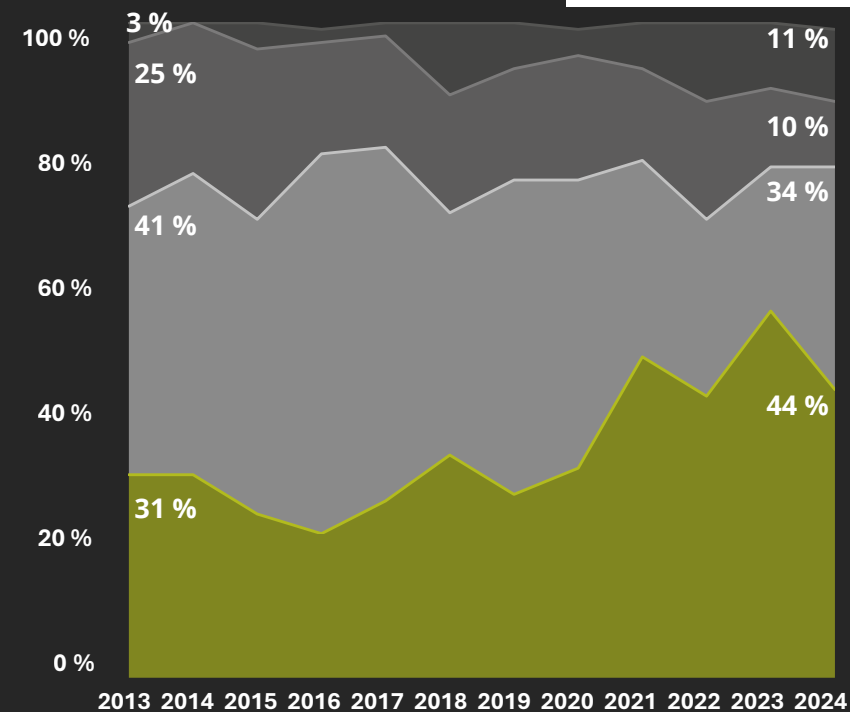
Post-démarrage



Source : CVCA

Proportion des transactions sur l'ensemble de l'année | Par stade

Au Québec

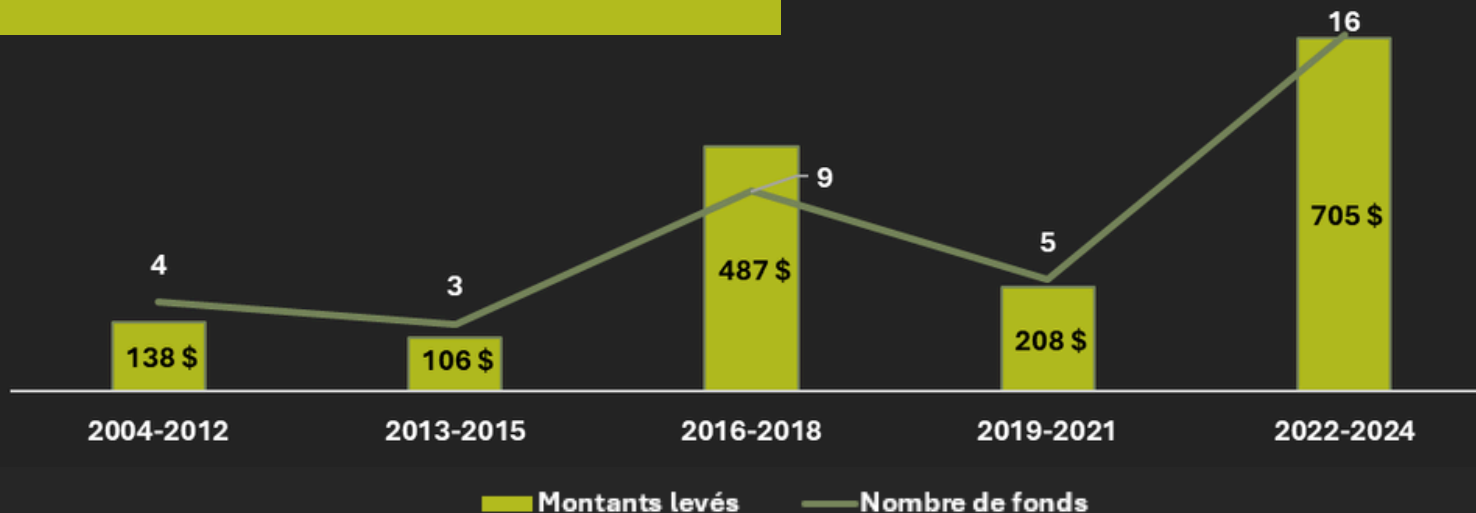


● Pré-amorçage et amorçage ● Démarrage ● Post-démarrage et croissance ● Autre

Source : CVCA

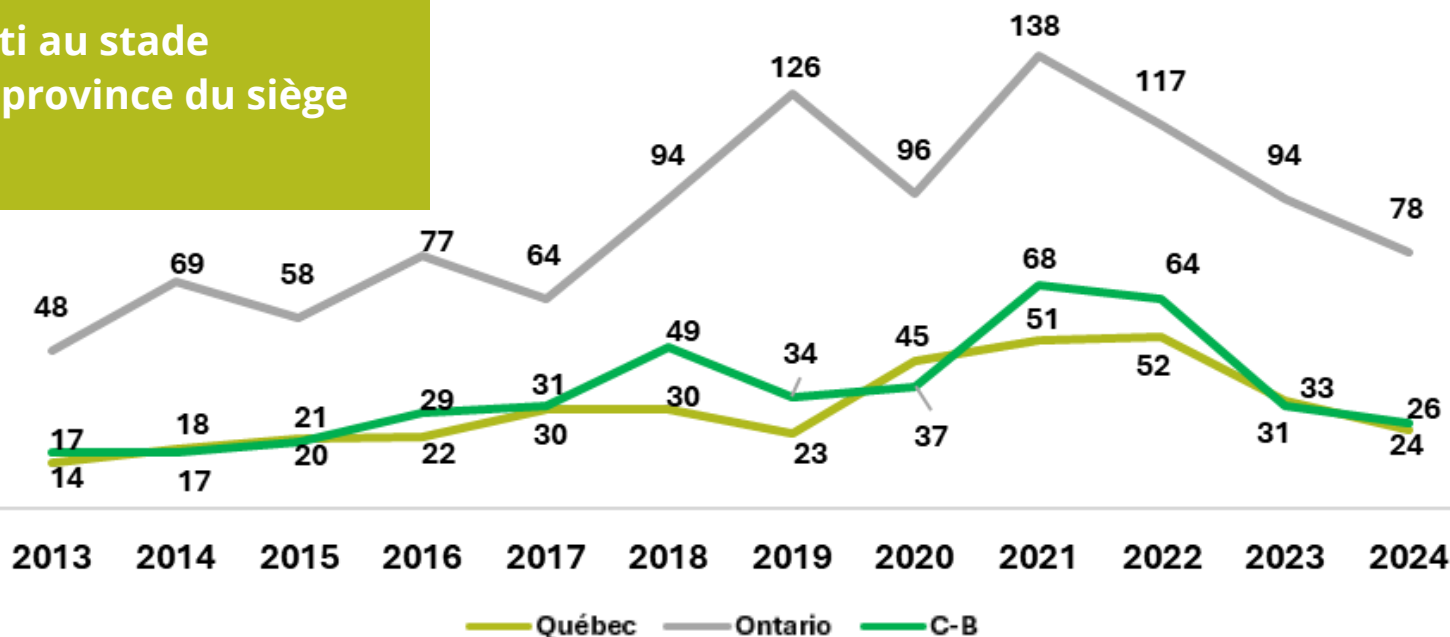
La période 2022-2024 représente près de 40 % des fonds et des montants levés en amorçage au Québec depuis 2004.

Fonds d'amorçage basés au Québec et montants levés selon l'année de clôture (2004-2024)



Sources : Réseau Capital

Investisseurs ayant investi au stade d'amorçage par année et province du siège social (2013-2024)*



Poids relatif du PIB du Québec :

- Ontario = 51 %
- C-B = 144 %

Nombre d'investisseurs actifs sur l'ensemble de la période :

- QC/ON = 34 %
- QC/C-B = 86 %

Source : PitchBook
* Investit au Canada

MÉTHODOLOGIE

Décryptage des premières levées de fonds et des rondes d'amorçage en capital risque.

PORTÉE

Les levées de fonds répertoriées représentent la première transaction d'une entreprise impliquant au moins un gestionnaire de fonds en capital de risque.

EXCLUSIONS

Les levées de fonds suivantes ont été exclues de l'analyse :

- Les transactions impliquant des entreprises fondées avant l'année 2000;
- Les transactions qui impliquent une entreprise minière et pétrolière;
- Les transactions identifiées comme des transactions en capital de développement dans l'une des bases de données consultées;
- Les transactions non-dilutives et celles du marché secondaire;
- Les transactions n'impliquant aucune des firmes de gestion en capital de risque;
- Les transactions qui n'ont pas de date enregistrée.

BASES DE DONNÉES UTILISÉES

Les bases de données suivantes ont été utilisées pour cette analyse :

- PitchBook;
- CVCA Intelligence;
- Crunchbase;
- CB Insights;
- Données exclusives à Réseau Capital;
- Registraire des entreprises du Québec.

À PROPOS

NOTRE ORGANISATION

Réseau Capital, l'association québécoise du capital d'investissement du Québec, est l'unique association du capital d'investissement privé qui regroupe tous les intervenants de la chaîne d'investissement œuvrant au Québec. Fondée en 1989, Réseau Capital représente non seulement les sociétés d'investissement en capital privé, fonds fiscalisés et publics, mais également les banques, les cabinets comptables et juridiques ainsi que de nombreux professionnels œuvrant dans l'industrie.

NOTRE MISSION

La mission de Réseau Capital est de contribuer au développement et au bon fonctionnement de l'industrie du capital d'investissement, laquelle joue un rôle important dans le développement et le financement des entreprises au Québec.

CONSULTEZ ET TÉLÉCHARGEZ LE DÉCRYPTAGE DE NOTRE CENTRE D'EXPERTISE



Décryptage des premières levées de fonds et des rondes d'amorçage en capital de risque au Québec*

*Impliquant au moins un fonds de
capital de risque

