

# Capital femmes

Édition 2023

## Indicateur de la représentation féminine dans les fonds d'investissement au Québec

**47**

fonds d'investissement de capital de risque et de développement invités par Réseau Capital et ses collaborateurs à répondre à cette étude.

**65 %**

des firmes de gestion sondées comprennent au moins une femme associée.

**2,9 G\$**

investis dans des entreprises détenues ou dirigées par des femmes.

Les femmes associées représentent

**25 %**

de l'ensemble des associés des firmes de gestion.

### Contribuer à l'essor d'entreprises dirigées ou détenues par des femmes.

Capital femmes, le premier indicateur du genre au Québec, dresse le portrait de la représentation féminine dans les fonds d'investissement et au sein des entreprises québécoises ayant bénéficié de financement de la part de ces fonds d'investissement.

Près de 80 % des 47 fonds sondés, soit 38 fonds investissant dans quelque 312 entreprises québécoises, ont accepté de participer à cette collecte de données.



**Réseau capital**

Centre d'expertise du capital d'investissement

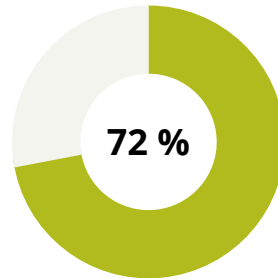
# CONSTATS DE L'ÉDITION 2023

De 2010 à 2022

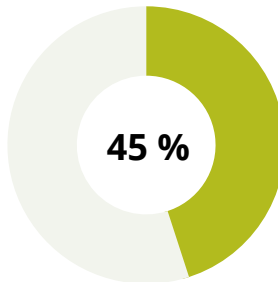
Proportion des firmes de gestion avec au moins une femme associée

% DE LA TOTALITÉ DES FIRMES SONDÉES

65 %



CAPITAL DE RISQUE

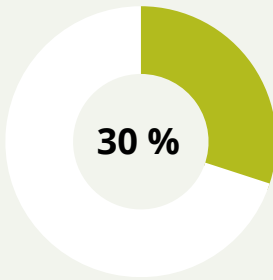


CAPITAL DE DÉVELOPPEMENT

Représentation des femmes associées dans les firmes de gestion

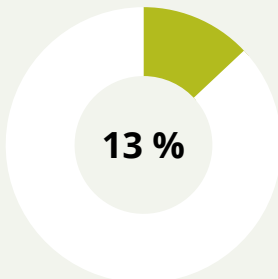
CAPITAL DE RISQUE

30 %



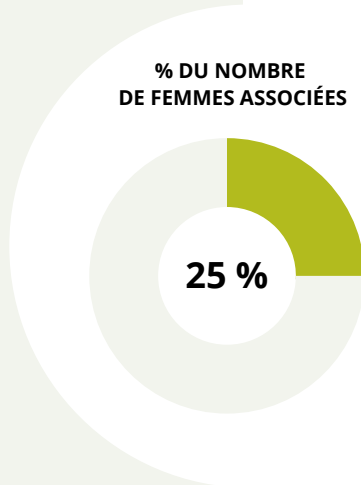
CAPITAL DE DÉVELOPPEMENT

13 %



% DU NOMBRE DE FEMMES ASSOCIÉES

25 %



# CONSTATS DE L'ÉDITION 2023

De 2016 à 2022

Proportion des investissements dans une entreprise ayant au moins une femme cofondatrice ou dirigeante

**2,9 G\$**  
investis dans des entreprises détenues ou dirigées par des femmes.

**+ 21 %**  
d'investissements de 2016 à 2022.

% DE LA TOTALITÉ DES INVESTISSEMENTS

**44 %**

Représentant **74 %** des montants investis

Représentant **76 %** des montants investis

**43 %**

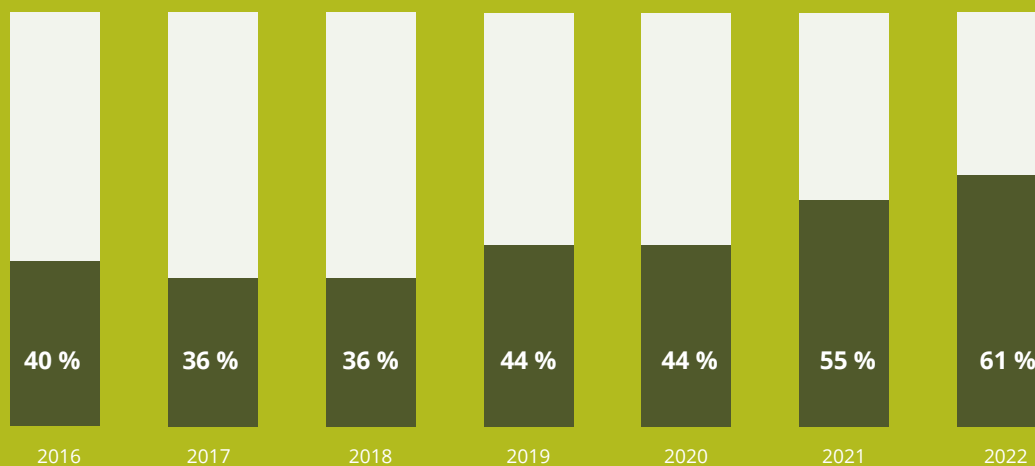
CAPITAL DE RISQUE

Représentant **73 %** des montants investis

**55 %**

CAPITAL DE DÉVELOPPEMENT

Une évolution progressive au cours des 7 dernières années



Proportion des investissements dans une entreprise ayant au moins une femme cofondatrice ou dirigeante depuis 2016.

# CONSTATS DE L'ÉDITION 2023

De 2016 à 2022

Proportion des entreprises, comprenant au moins une femme cofondatrice ou dirigeante, ayant obtenu du financement des fonds participants

**312**  
entreprises  
québécoises en  
portefeuille  
représentant 463  
investissements

% DE LA TOTALITÉ  
DES ENTREPRISES

41 %

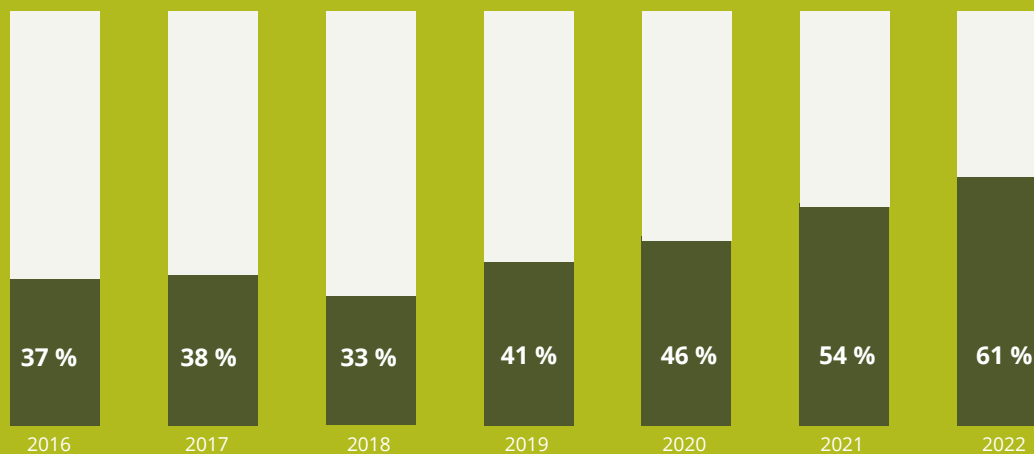
39 %

CAPITAL DE  
RISQUE

54 %

CAPITAL DE  
DÉVELOPPEMENT

Une nette progression au cours des 7 dernières années



Proportion des entreprises, comprenant au moins une femme cofondatrice ou dirigeante, ayant obtenu du financement des fonds participants depuis 2016.

Réseau Capital est l'association du capital d'investissement qui regroupe tous les intervenants de la chaîne d'investissement œuvrant au Québec. Sa mission est de contribuer au développement et au dynamisme de l'industrie du capital d'investissement, laquelle joue un rôle primordial dans le développement et le financement des entreprises au Québec. Fondée en 1989, Réseau Capital représente plus de 100 membres corporatifs dont non seulement les sociétés d'investissement en capital privé, fonds fiscalisés et publics, mais également les banques, les cabinets comptables et juridiques ainsi que de nombreux professionnels œuvrant dans l'industrie.

Le Centre d'expertise de Réseau Capital vise notamment à faciliter l'accessibilité des données de qualité en matière de capital d'investissement au Québec, à établir une veille stratégique sur l'industrie et à contribuer au développement des connaissances pour mieux comprendre et stimuler l'écosystème.

Nous adressons nos remerciements aux collaborateurs de cette étude : la CDPQ, Fondation, Fonds de solidarité FTQ et Investissement Québec.

