APERÇU DU MARCHÉ QUÉBÉCOIS DU CAPITAL DE RISQUE ET DU CAPITAL DE DÉVELOPPEMENT

// T4 2020

CVCA
CANADIAN VENTURE CAPITAL & PRIVATE EQUITY ASSOCIATION

CVCA intelligence
POWERED BY Hockeystick

Réseau capital

TABLE DES MATIÈRES

FIRMES AYANT PARTICIPÉ AUX DONNÉES 3
ACTIVITÉ DU CAPITAL DE RISQUE ET DU CAPITAL DE DÉVELOPPEMENT 4
ACTIVITÉ DU CAPITAL DE RISQUE ET DU CAPITAL DE DÉVELOPPEMENT PAR CENTRE ADMINISTRATIF 5

APERÇU DU MARCHÉ QUÉBÉCOIS DU CAPITAL DE RISQUE 6
AVANT-PROPOS 7
FAITS SAILLANTS DU CAPITAL DE RISQUE AU QUÉBEC 8
CARTE DES POINTS CHAUDS DU CAPITAL DE RISQUE 9
ACTIVITÉ DES INVESTISSEMENTS DE CAPITAL DE RISQUE PAR TRIMESTRE AU QUÉBEC 10
ACTIVITÉ DU CAPITAL DE RISQUE PAR TAILLE DE TRANSACTION 11
RÉPARTITION DU CAPITAL DE RISQUE PAR SECTEUR 12
VENTILATION DU CAPITAL DE RISQUE PAR STADE 13
CARTE DES POINTS CHAUDS DE DETTE «VENTURE DEBT» 14
PRINCIPALES TRANSACTIONS DE CAPITAL DE RISQUE DÉCLARÉES AU QUÉBEC 15
PRINCIPALES SORTIES DE CAPITAL DE RISQUE DÉCLARÉES 16
LES FIRMES DE CAPITAL DE RISQUE LES PLUS ACTIVES AU QUÉBEC 17

APERÇU DU MARCHÉ QUÉBÉCOIS DU CAPITAL DE DÉVELOPPEMENT 18
AVANT-PROPOS 19
FAITS SAILLANTS DU CAPITAL DE DÉVELOPPEMENT AU QUÉBEC 20
CARTE DES POINTS CHAUDS DU CAPITAL DE DÉVELOPPEMENT 21
ACTIVITÉ DU CAPITAL DE DÉVELOPPEMENT PAR TRIMESTRE AU QUÉBEC 22
ACTIVITÉ DU CAPITAL DE DÉVELOPPEMENT PAR TAILLE DE TRANSACTION 23
RÉPARTITION DU CAPITAL DE DÉVELOPPEMENT PAR SECTEUR 24
PRINCIPALES TRANSACTIONS DÉCLARÉES EN CAPITAL DE DÉVELOPPEMENT AU QUÉBEC 25
LES INVESTISSEURS EN CAPITAL DE DÉVELOPPEMENT LES PLUS ACTIFS AU QUÉBEC 26

MÉTHODOLOGIE CVCA 27
CAPITAL DE RISQUE 28
CAPITAL DE DÉVELOPPEMENT 28, 29

À PROPOS 30

source:

FIRMES AYANT PARTICIPÉ AUX DONNÉES

CVCA remercie les firmes qui ont répondu au questionnaire pour le T4 2020

FIRMES DE CAPITAL DE RISQUE PARTICIPANTES

7 Gate Ventures
AmorChem Fund
Amplify Capital
Amplitude Ventures
Anges Quebec
Anges Quebec Capital
AVAC Ltd.
Aventrock Ventures
Azure Capital Partners
BCF Ventures
Brightspark Ventures
CIBC Innovation Banking
CIC Capital Ventures
Clanton Capital Inc.
Conexus Venture Capital
CTI Life Sciences
Cycle Capital Management/ EcoFuel
Disruption Ventures
EnerTech Capital
Espresso Capital Ltd.
Evok Innovations
Fastbreak Ventures
Ferst Capital
Fight Against Cancer Innovation Trust
First Ascent Ventures
Fonds Innovexport
Framework Ventures
Freycinet Ventures
Georgian Partners
Good News Ventures
Hike Ventures
Information Venture Partners
Innovacorp
inovia Capital
Island Capital Partners
Klass Capital
Luge Capital
Lumira Ventures
MaRS IAF
McRock Capital
Mistral VP
NAventures (National Bank of Canada)
New Brunswick Innovation Foundation
Panache Ventures
Pangaea Ventures
Plank Ventures
Portag3 Ventures
Quark Venture
Real Ventures
Relay Ventures
Renewal Funds
Rhino Ventures
Ripple Ventures
Roadmap Capital
Round 13
ScaleUP Ventures
Tactico Inc.
Tandem Expansion
TandemLaunch
TELUS Ventures
Top Renergy
Trellis Capital
V3-Ventures
Valhalla Angels
Vanedge Capital Partners
Version One Ventures
White Star Capital

FIRMES DE CAPITAL DE DÉVELOPPEMENT PARTICIPANTES

AIP Private Capital
ARC Financial
Ardenton Capital Corporation
ATB Capital
BDC Growth Equity
BDC Growth & Transition Capital
Birch Hill Equity Partners
BMO Capital Partners
Bond Capital
CAI Capital Partners
Canadian Business Growth Fund
Capital Financière Agricole
CIC Capital
Clearspring Capital Partners
First West Capital
Founders Group of Food Companies Inc.
Fulcrum Capital Partners
Highland West Capital
InstarAGF Asset Management
Ironbridge Equity Partners
Kayne Capital
Killick Capital Inc.
Lex Capital Management
m2s Capital
Mink Capital
MKB & Co
Mosaic Capital Corporation
Novacap Management Inc.
PenderFund Capital Management
Persistence Capital Partners
PFM Capital Inc
PRIVEQ Capital Funds
Regimen Equity Partners
Seafort Capital
Searchlight Capital Partners
TIMIA Capital Corp
Tricor Pacific Capital Ltd.
TriWest Capital Partners
Westcap Mgt. Ltd
Western Investment Company of Canada Limited
XPND Capital

COMMANDITAIRES PARTICIPANTS

Alberta Enterprise Corporation
Alberta Teachers' Retirement Fund (ATRF)
BDC Venture Capital
Bluesky Equities
Desjardins Capital
Fondaction
Fonds de solidarité FTQ
Fonds de solidarité FTQ (Regional)
HarbourVest Partners (Canada) Ltd
Investissement Quebec
Kensington Capital Partners Ltd.
Northleaf Capital Partners
Ontario Capital Growth Corporation
Ontario Teachers' Pension Plan (OTPP)
Teralys Capital

Si vous souhaitez inclure votre entreprise dans les prochains rapports, **cliquez ici**.

source:
CVCA intelligence POWERED BY Hockeystick
Réseau capital

ACTIVITÉ DU CAPITAL DE RISQUE ET DU CAPITAL DE DÉVELOPPEMENT // T4 2020 CUMUL ANNUEL

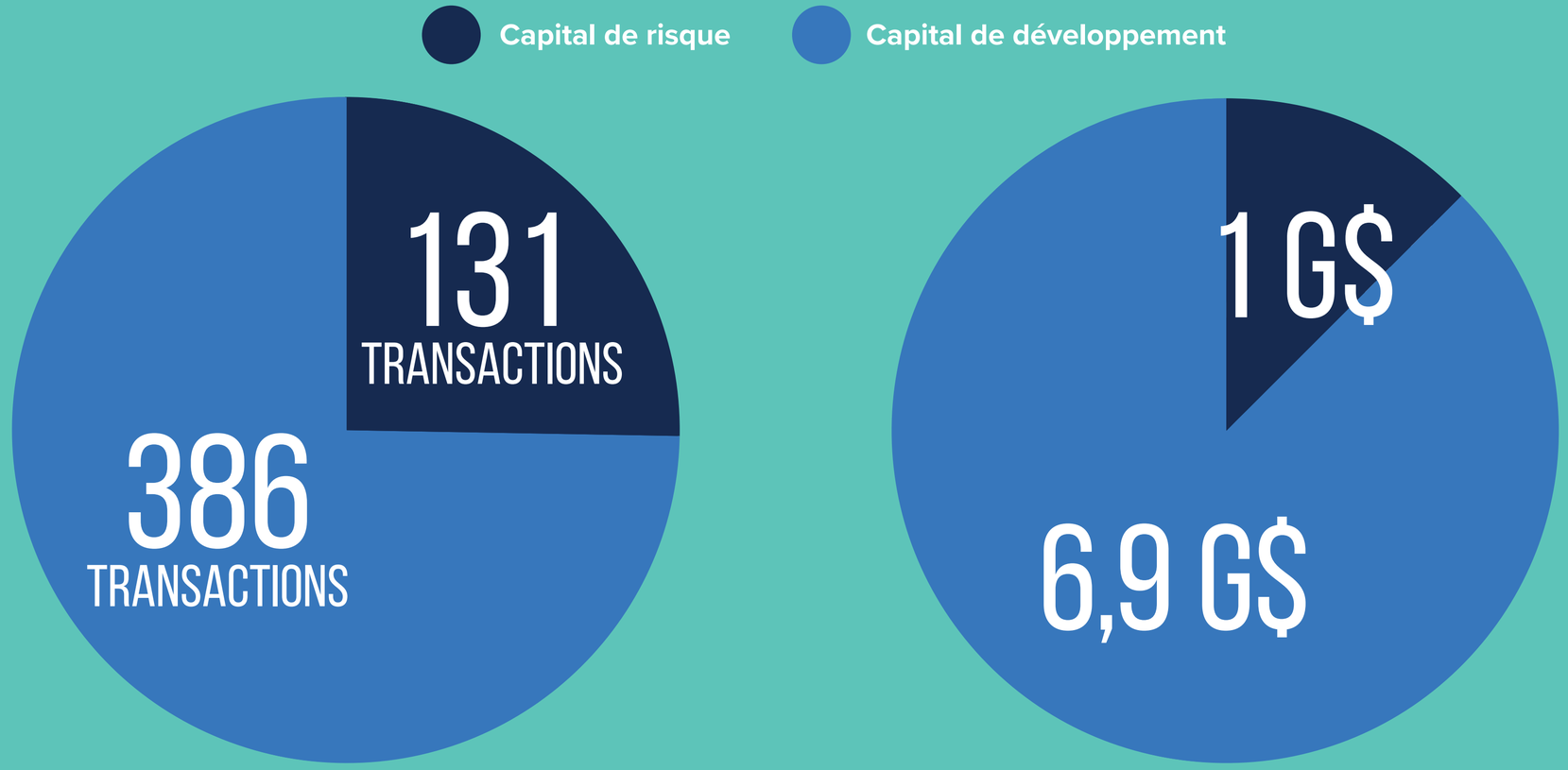

total

517 TRANSACTIONS

total investi 7,9 G$

source:

ACTIVITÉ DU CAPITAL DE RISQUE ET DU CAPITAL DE DÉVELOPPEMENT PAR CENTRE ADMINISTRATIF // T4 2020 CUMUL ANNUEL



MONTRÉAL
RÉGION LA PLUS ACTIVE

TOTAL 259 TRANSACTIONS

source:
CVCA intelligence POWERED BY Hockeystick
Réseau capital

APERÇU DU MARCHÉ QUÉBÉCOIS DU CAPITAL DE RISQUE // T4 2020

LES INVESTISSEMENTS SONT EN BAISSE DE 33% POUR LE CAPITAL DE RISQUE PAR RAPPORT À 2019

En capital de risque, un peu plus d'1 G$ ont été investis lors de 131 transactions au Québec en 2020, ce qui représente une diminution de 33% par rapport à 2019 (1,6 G$), et 16% de moins que la moyenne des 5 dernières années (1,2 G$ pour 2015-2019).
On a observé 15 sorties en capital de risqué au Québec pour l'année 2020. La plus significative étant l'introduction au NASDAQ de **Repare Therapeutics** au deuxième trimestre pour une valeur de 1,5G$. Repare Therapeutics était notamment soutenue par des investissements du **Fonds de solidarité FTQ** et de **Versant Ventures**.

La dette à risque continue de se développer en 2020 (80 M$ en 20 transactions, contre 54 M$ en 43 transactions en 2019), mais à un rythme beaucoup moins important qu'en Ontario notamment.

source:
CVCA intelligence POWERED BY Hockeystick
Réseau capital

FAITS SAILLANTS DU CAPITAL DE RISQUE AU QUÉBEC // T4 2020 CUMUL ANNUEL

En bref :

- La transaction moyenne s'établie à 7,7 M$, valeur la plus basse observée depuis 2016 (5,9 M$).
- Investissements en capital de risque par secteurs :
  - Technologies de l'information est des communications: 46% (459 M$ pour 61 transactions).
  - Life Sciences: 33% (329 M$ pour 30 transactions)
  - Cleantech: 5% (50 M$ pour 13 transactions)
- Investissements en capital de risque par stades :
  - Avancé : 48% (486 M$ pour 21 transactions)
  - Démarrage : 42% (418 M$ pour 61 transactions)
  - Amorçage : 7% (67 M$ pour 41 transactions)
- Activités de capital de risque par provinces :
  - Ontario : 43 % de tous les dollars du capital de risque au Canada (1,9 G$ sur 212 transactions)
  - Québec : 23 % (1 G$ sur 131 transactions)
  - Colombie-Britannique : 20 % (893 M$ sur 69 transactions)

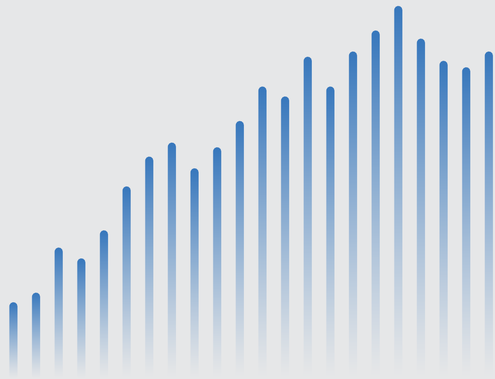

source:

CVCA intelligence POWERED BY Hockeystick

Réseau capital

CARTE DES POINTS CHAUDS DU CAPITAL DE RISQUE // T4 2020 CUMUL ANNUEL

Total
4,4 G$

Nbre total
509 TRANSACTIONS

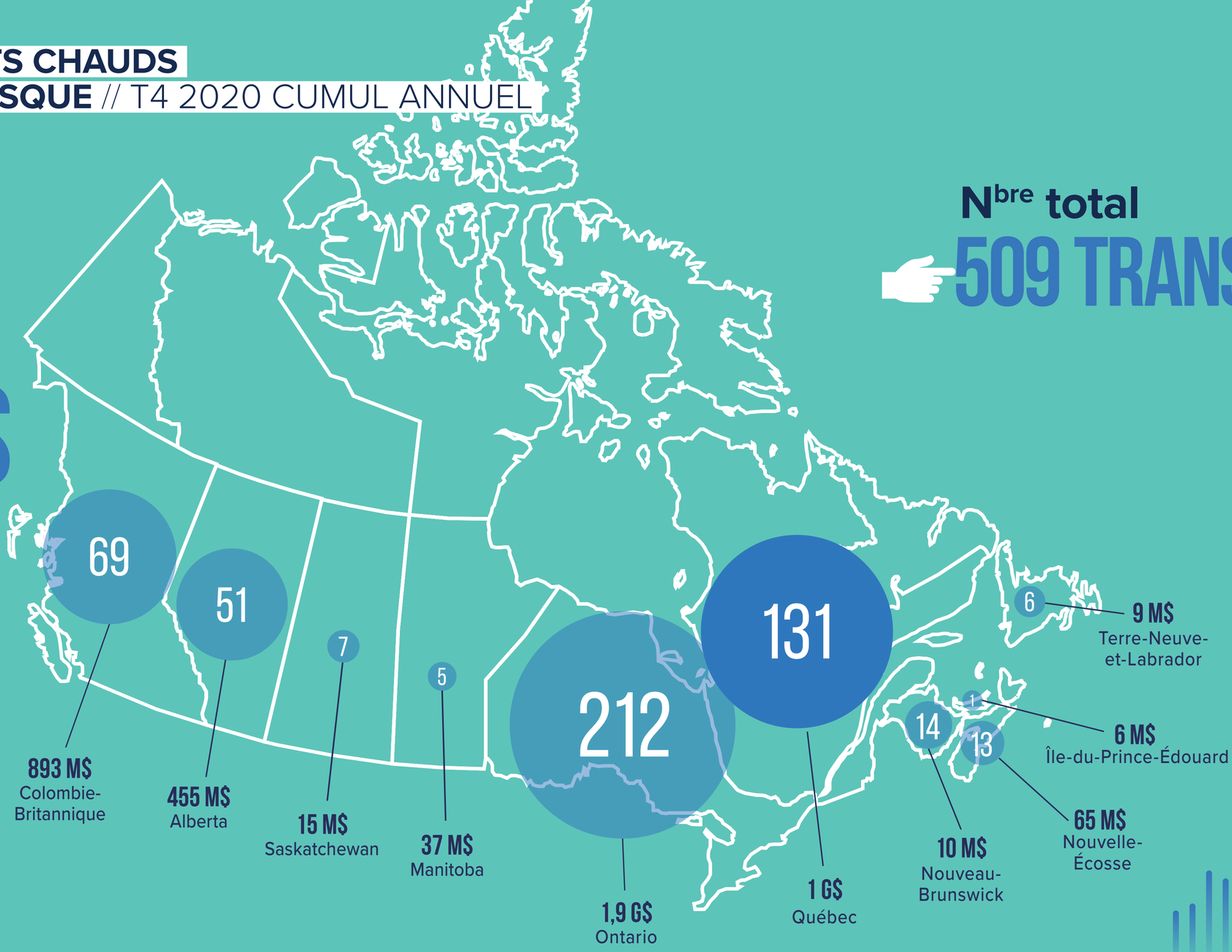

source:
CVCA intelligence POWERED BY Hockeystick
Réseau capital

ACTIVITÉ DES INVESTISSEMENTS DE CAPITAL DE RISQUE PAR TRIMESTRE AU QUÉBEC

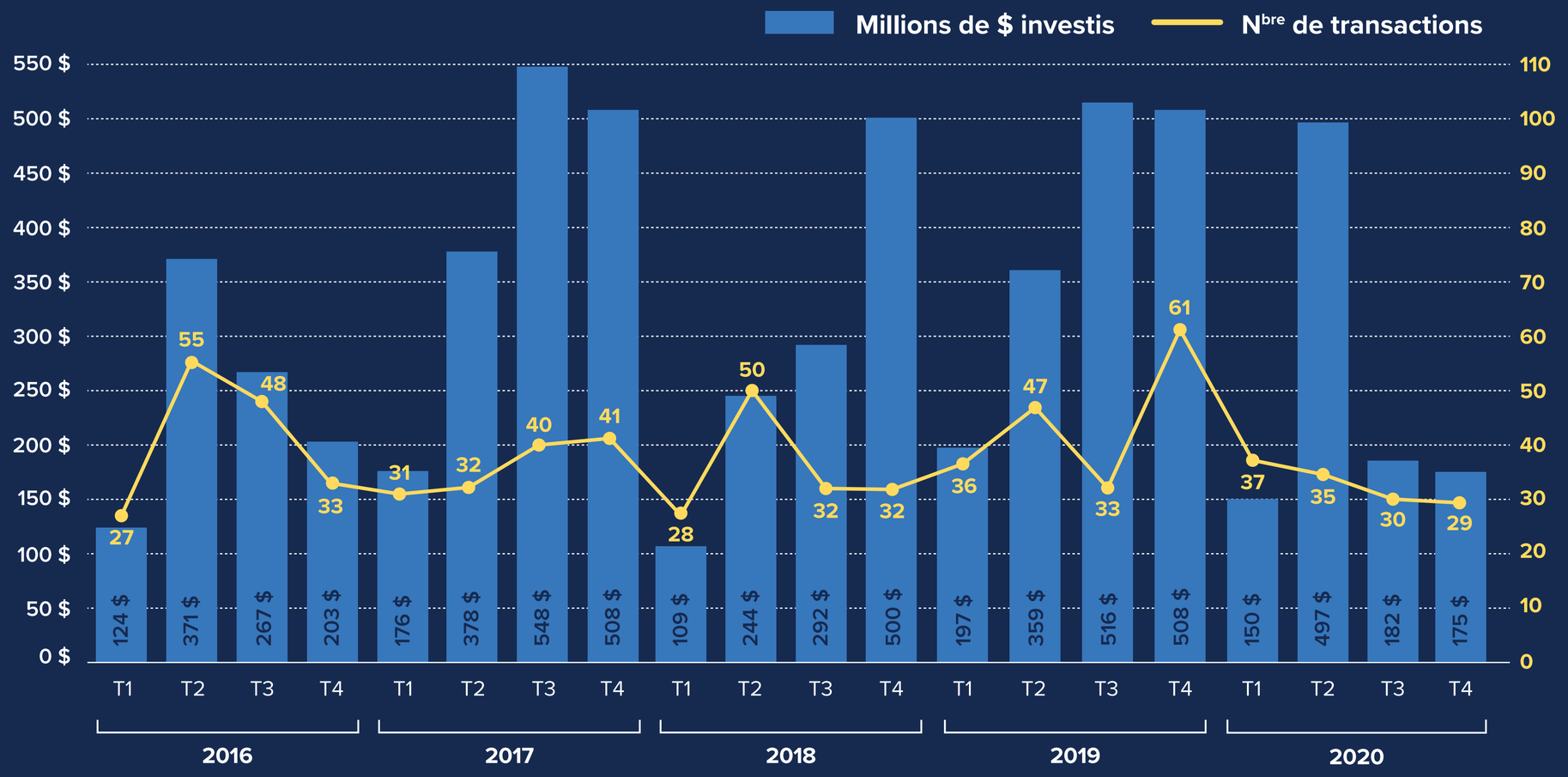

TOTAL :
163 TRANSACTIONS
965 M$

TOTAL :
144 TRANSACTIONS
1,6 G$

TOTAL :
142 TRANSACTIONS
1,1 G$

TOTAL :
177TRANSACTIONS
1,6 G$

TOTAL :
131 TRANSACTIONS
1 G$

source:
CVCA intelligence POWERED BY Hockeystick
Réseau capital

ACTIVITÉ DU CAPITAL DE RISQUE PAR TAILLE DE TRANSACTION // T4 2020 CUMUL ANNUEL

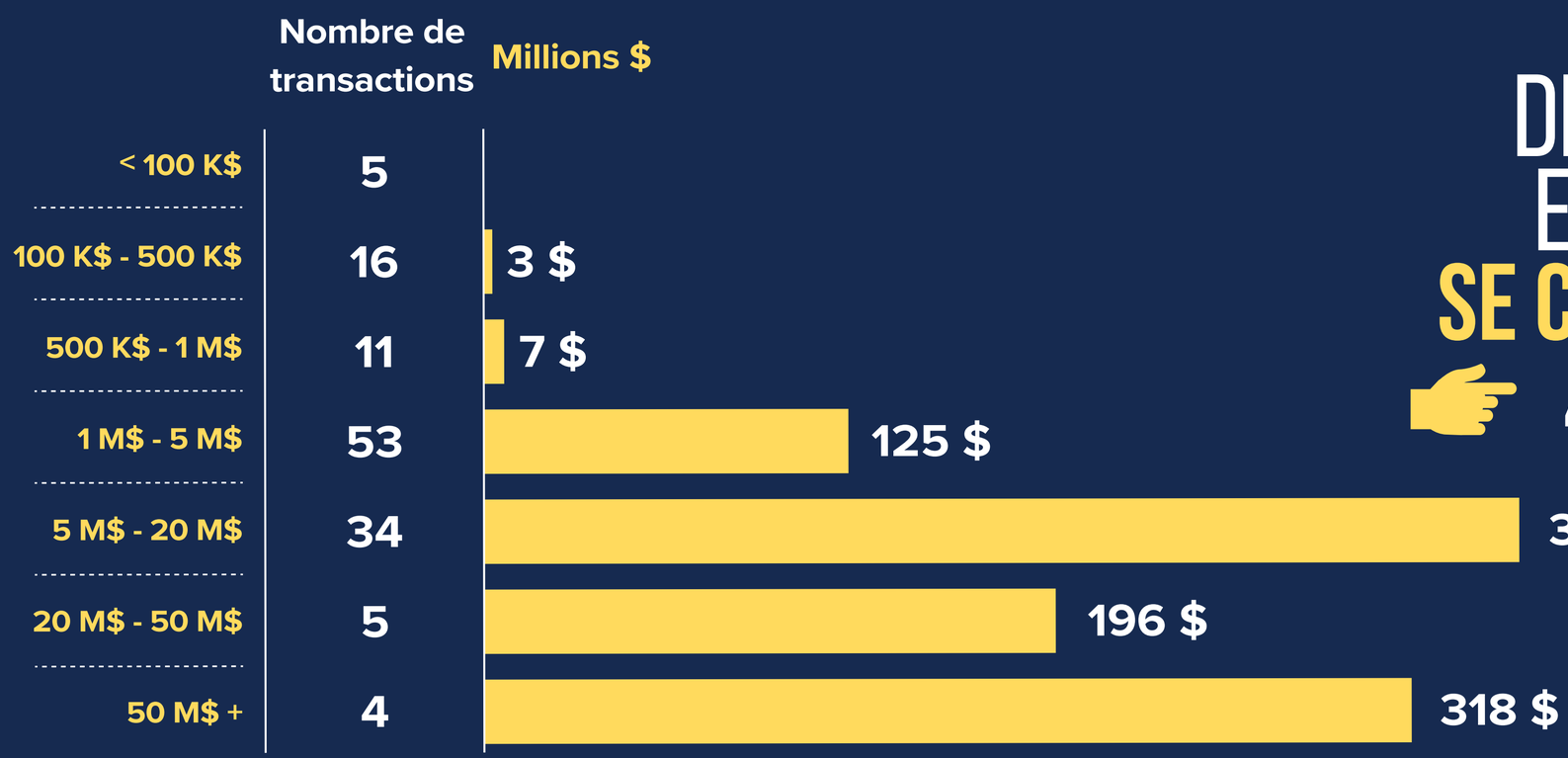

* Les transactions dont le montant n'a pas été dévoilé sont exclues du tableau.

UN TIERS DES INVESTISSEMENTS EN CAPITAL DE RISQUE SE CONCENTRE AU SEIN DE 4 MÉGA TRANSACTIONS

source:
CVCA intelligence POWERED BY Hockeystick
Réseau capital

RÉPARTITION DU CAPITAL DE RISQUE PAR SECTEUR // 2016 - 2020

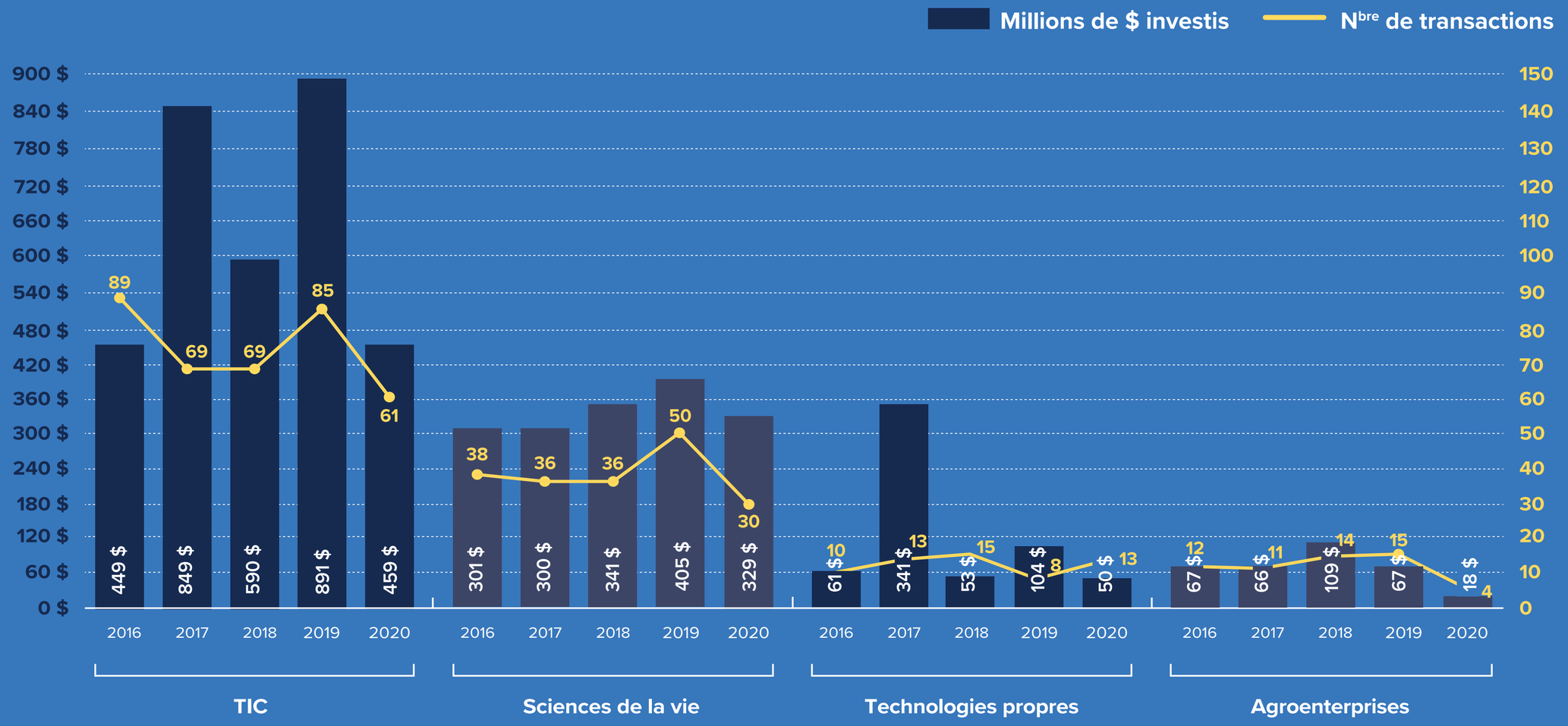

source:

CVCA intelligence POWERED BY Hockeystick

Réseau capital

VENTILATION DU CAPITAL DE RISQUE PAR STADE // 2016 - T4 2020

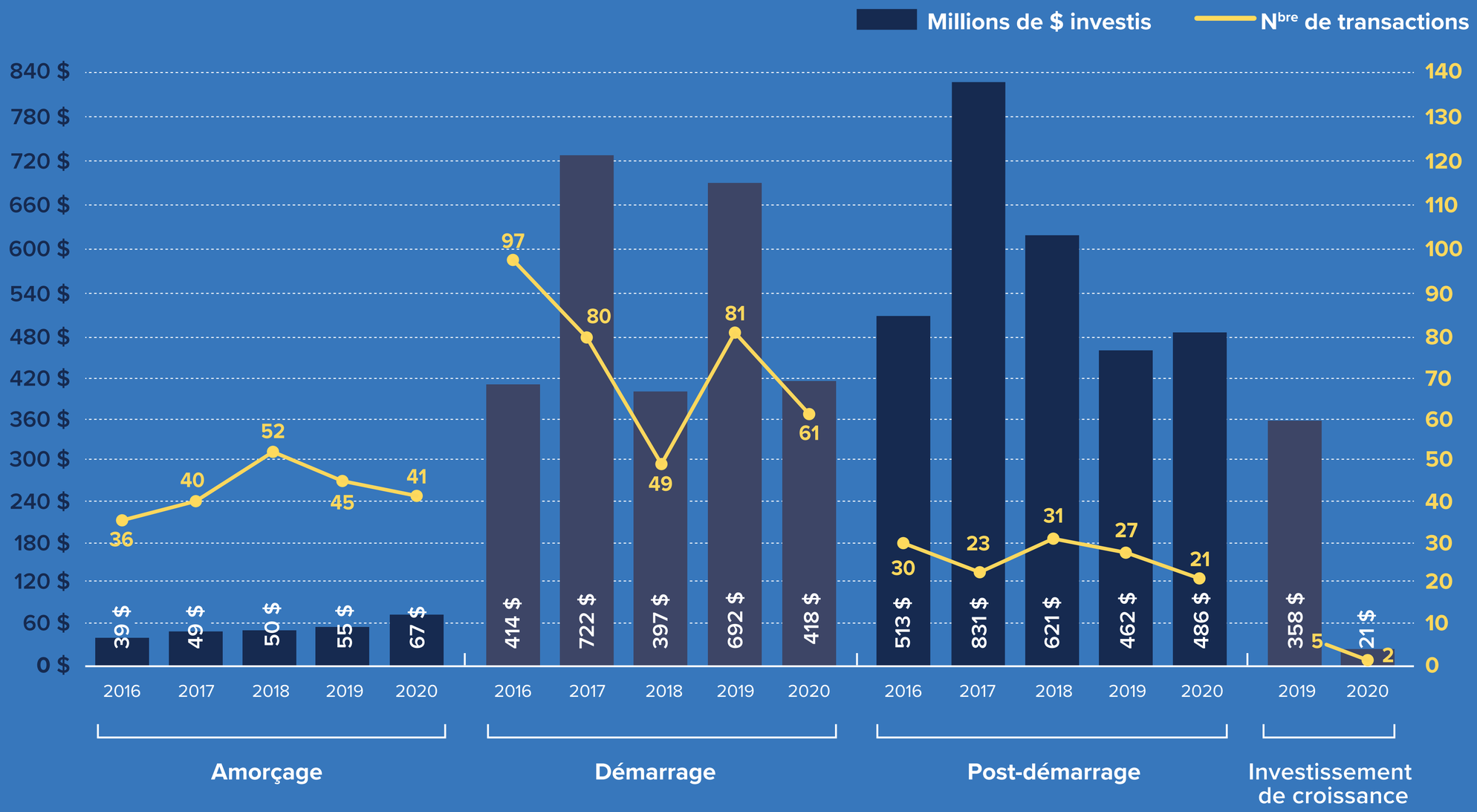

source:

CARTE DES POINTS CHAUDS DE DETTE «VENTURE DEBT»* // T4 2020 CUMUL ANNUEL

Total
378 M$

Nbre total
64 TRANSACTIONS

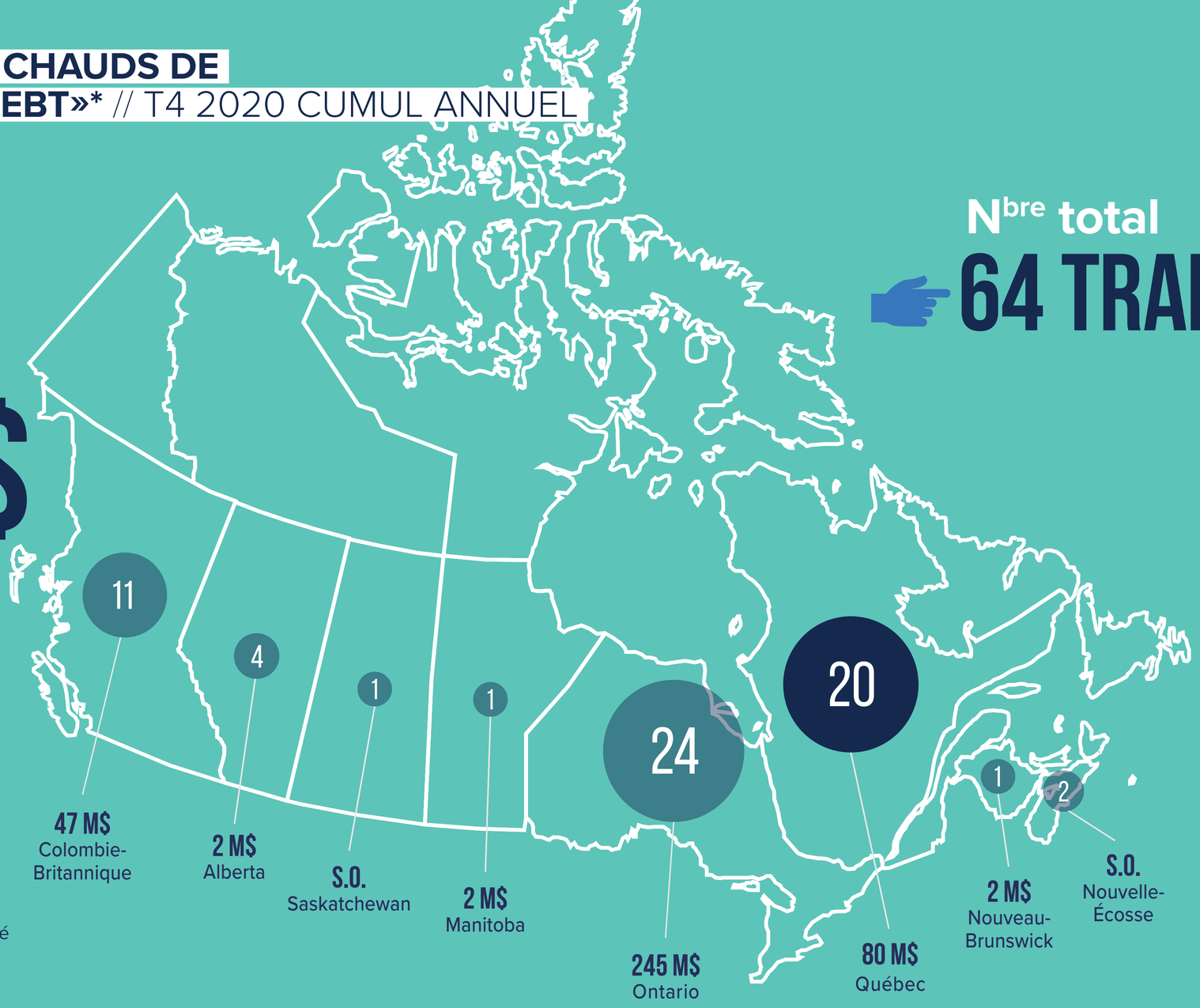

* Les transactions de dette («Venture Debt») ne sont pas incluses dans le total de l'activité en capital de risque au Québec

source:
CVCA intelligence POWERED BY Hockeystick
Réseau capital

PRINCIPALES TRANSACTIONS DE CAPITAL DE RISQUE DÉCLARÉES AU QUÉBEC // T4 2020 CUMUL ANNUEL

NOM DE L'ENTREPRISE	CENTRE ADMIN.	INVESTISSEURS DÉCLARÉS	SECTEUR	M$
HOPPER	MONTRÉAL	INOVIA CAPITAL, WESTCAP, BDC CAPITAL, INVESTISSEMENT QUEBEC, CAISSE DE DÉPÔT ET PLACEMENT DU QUÉBEC (CDPQ), OMERS VENTURES	TIC	$98
VENTUS THERAPEUTICS	MONTRÉAL	GV MANAGEMENT COMPANY, L.L.C., VERSANT VENTURES	SCIENCES DE LA VIE	$85
WORKJAM INC	MONTRÉAL	INOVIA CAPITAL, FONDS DE SOLIDARITÉ FTQ, CLARIDGE, LERER HIPPEAU, BLUMBERG CAPITAL, HARMONY PARTNERS	TIC	$71
ALAYACARE	MONTRÉAL	INOVIA CAPITAL, CAISSE DE DÉPÔT ET PLACEMENT DU QUÉBEC (CDPQ), FONDS INNOVEXPORT, INVESTISSEMENT QUEBEC, DESJARDINS CAPITAL	SCIENCES DE LA VIE	$48
DIALOGUE TECHNOLOGIES INC	MONTRÉAL	SUN LIFE FINANCIAL INC., CAISSE DE DÉPÔT ET PLACEMENT DU QUÉBEC (CDPQ), WHITE STAR CAPITAL INC., HV HOLTZBRINCK VENTURES, WALTER CAPITAL PARTNERS INC.	SCIENCES DE LA VIE	$43
GHGSAT	MONTRÉAL	SCHLUMBERGER LIMITED, BUSINESS DEVELOPMENT BANK OF CANADA, INVESTISSEMENT QUEBEC, FONDS DE SOLIDARITE FTQ, SPACE ANGELS	TIC	$40
VENTION	MONTRÉAL	BAIN CAPITAL LLC, WHITESTAR CAPITAL, GEORGIAN PARTNERS	INDUSTRIEL ET MANUFACTURIER	$38
GOSECURE INC	MONTRÉAL	YALETOWN PARTNERS INC, BMO BANK OF MONTREAL, SAP	TIC	$28
GOSECURE INC	MONTRÉAL	W INVESTMENTS GROUP	TIC	$18
FLINKS	MONTRÉAL	NAVENTURES, PANACHE VENTURES, LUGE CAPITAL, INTACT FINANCIAL CORPORATION, BDC CAPITAL	TIC	$16

5 transactions totalisant 135 M$ ne sont pas divulguées et n'apparaissent pas dans ce tableau.

source:

PRINCIPALES TRANSACTIONS DE CAPITAL DE RISQUE DÉCLARÉES AU QUÉBEC // T4 2020 CDA CUMUL ANNUEL

VENDEUR	ENTERPRISE	ACHETEUR	SECTEUR	M $
FONDS DE SOLIDARITÉ FTQ, VERSANT VENTURES, COWEN HEALTHCARE INVESTMENTS, ORBIMED, REDMILE, BVF PARTNERS, LOGOS CAPITAL, MPM CAPITAL, AMPLITUDE VENTURES	REPARE THERAPEUTICS	PAPE	SCIENCES DE LA VIE	**$1,522**
SAMSUNG VENTURE INVESTMENT CORPORATION	MOBEEWAVE	M&A	TIC	**$134**

13 sorties non révélées totalisant 2 M$ ne sont pas intégrées dans cette liste..

source:

LES FIRMES DE CAPITAL DE RISQUE LES PLUS ACTIVES AU QUÉBEC // T4 2020 CUMUL ANNUEL

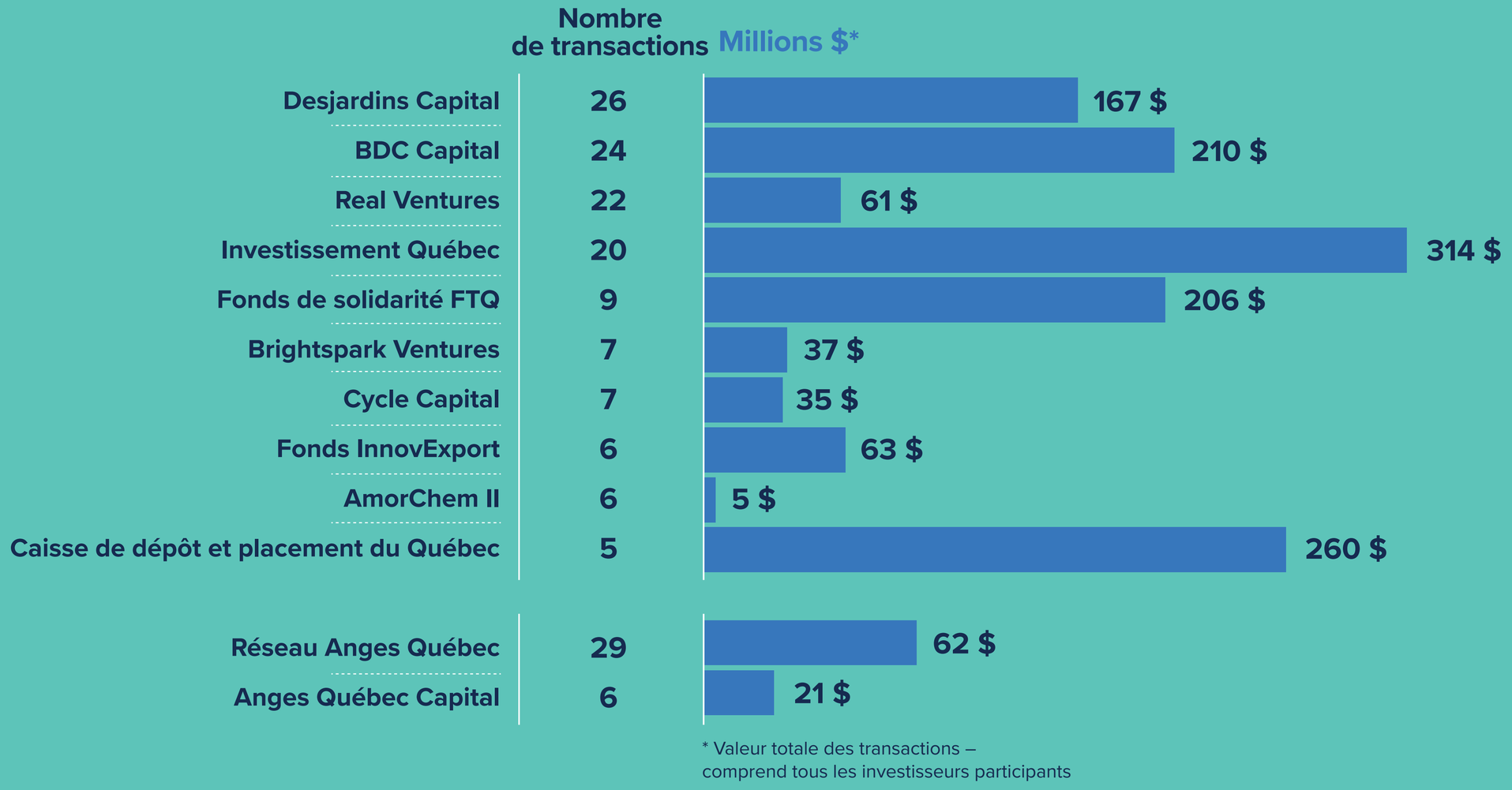

* Valeur totale des transactions – comprend tous les investisseurs participants

source:

CVCA intelligence POWERED BY Hockeystick

Réseau capital

APERÇU DU MARCHÉ QUÉBÉCOIS DU CAPITAL DE DÉVELOPPEMENT // T4 2020

LE QUÉBEC DEMEURE LA PROVINCE LA PLUS DYNAMIQUE POUR LE CAPITAL DE DÉVELOPPEMENT CAPTURANT LA MOITIÉ DES INVESTISSEMENTS CANADIENS

En capital de développement, 6.9 G$ ont été investis lors de 386 transactions en 2020, ce qui représente une diminution de 29% par rapport aux investissements de 2019 (CAD $9.7B dans 332 transactions), mais une diminution limitée à 6% par rapport à la moyenne des 5 dernières années (7,3 G$ pour 2015-2019). On remarque cependant une augmentation de 16% du nombre de transactions par rapport à 2019 (332 transactions). Le Québec demeure néanmoins la province la plus active en capturant 49% des investissements en capital de développement au Canada en 2020 et 63% du nombre de transactions.

L'introduction sur le TSX de Nuvei pour une capitalisation initiale de 4,6 G$ constitue la sortie la plus remarquable en capital de développement pour 2020. Nuvei était soutenue par **Novacap Management**, le **Fonds de solidarité FTQ**, et la **Caisse de dépôt et placement du Québec.**

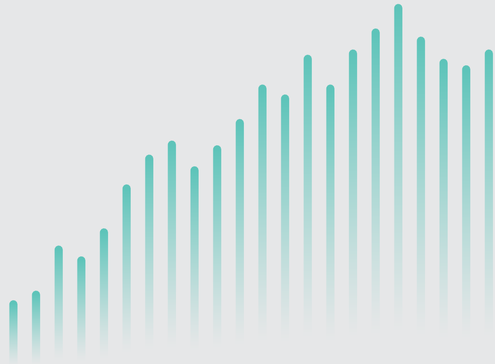

source:

CVCA intelligence POWERED BY Hockeystick

Réseau capital

FAITS SAILLANTS DU CAPITAL DE DÉVELOPPEMENT AU QUÉBEC
// T4 2020 CUMUL ANNUEL

En bref :

- Investissements en capital de développement par secteurs :
  - Commerce de détail et biens de consommation : 21% (1.4 G$ pour 37 transactions)
  - Industriel et manufacturier: 19% (1.3 G$ pour 96 transactions)
  - Energie: 13% (915 M$ pour 5 transactions)
- Investissements en capital de développement par provinces :
  - Québec : 49 % des investissement faits au Canada (6,9 G$ sur 386 transactions)
  - Nouveau-Brunswick : 19 % (2,7 G$ sur 7 transactions)
  - Alberta : 16 % (2,3 G$ sur 38 transactions)
  - Ontario : 11% (1,6 G$ sur 123 transactions)

source:
CVCA intelligence POWERED BY Hockeystick
Réseau capital

CARTE DES POINTS CHAUDS DU CAPITAL DE DÉVELOPPEMENT

// T4 2020 CUMUL ANNUEL

Total

14 G$

Nbre total

634 TRANSACTIONS

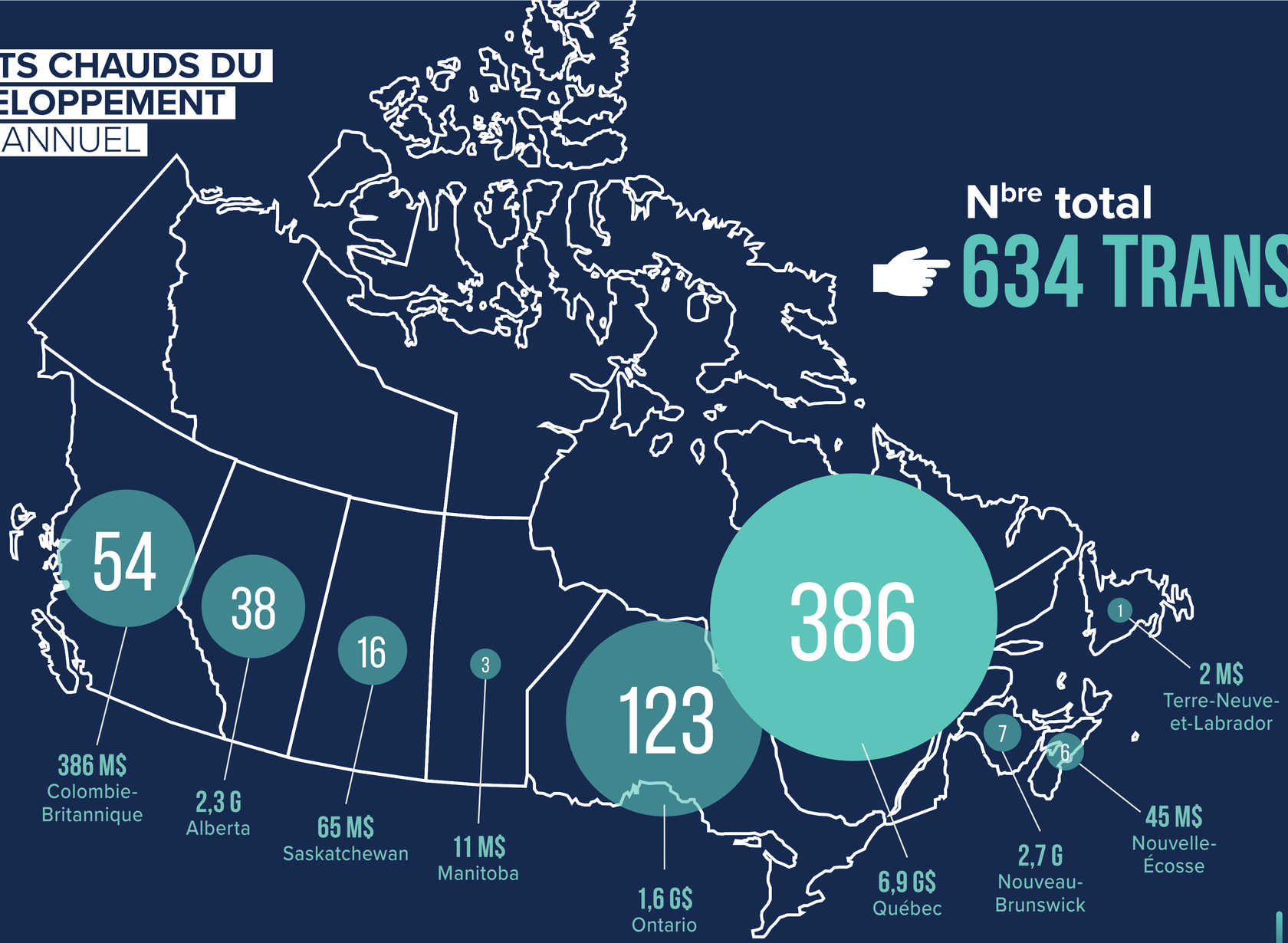

source:

ACTIVITÉ DU CAPITAL DE DÉVELOPPEMENT PAR TRIMESTRE

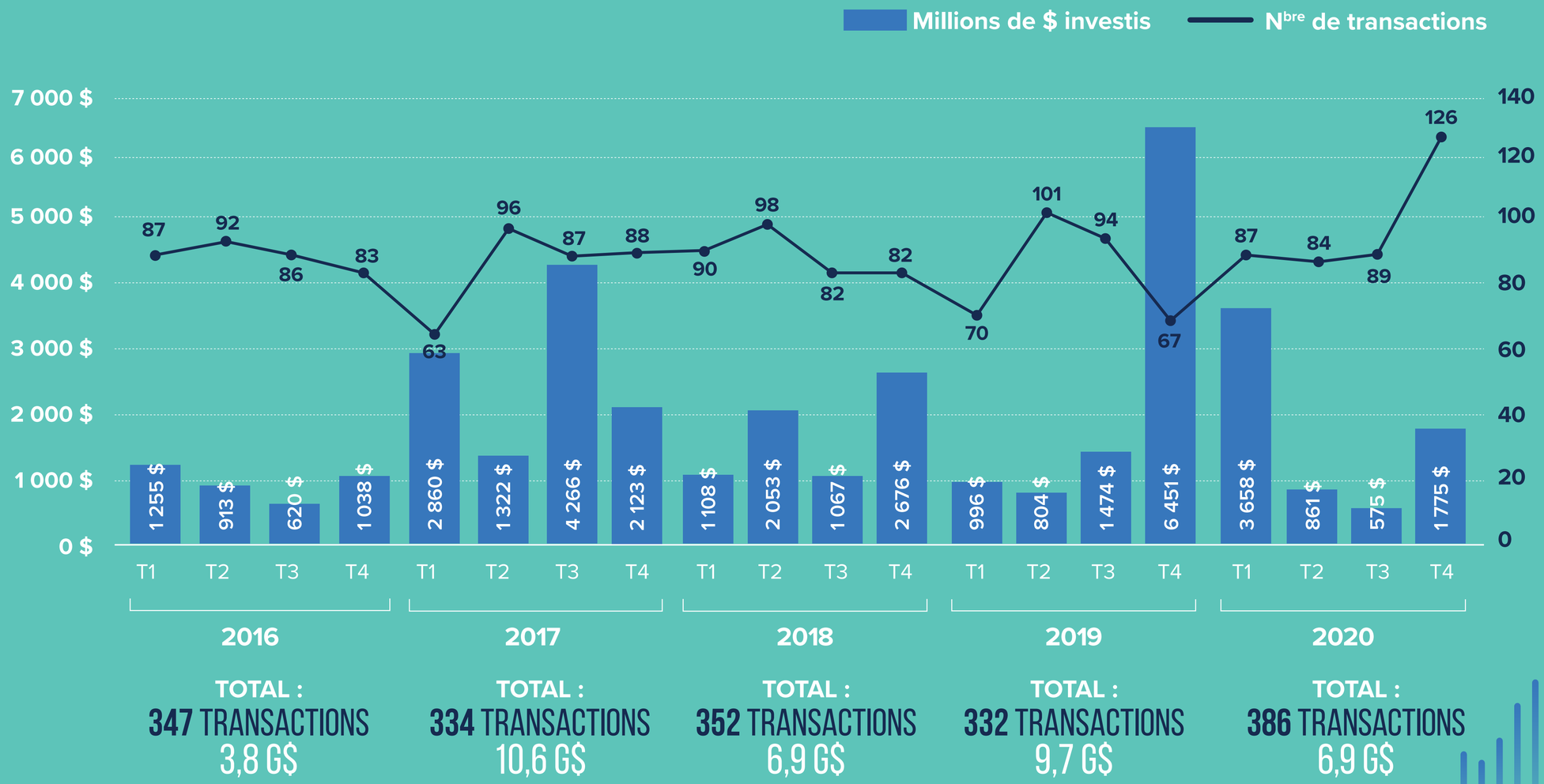

TOTAL :
347 TRANSACTIONS
3,8 G$

TOTAL :
334 TRANSACTIONS
10,6 G$

TOTAL :
352 TRANSACTIONS
6,9 G$

TOTAL :
332 TRANSACTIONS
9,7 G$

TOTAL :
386 TRANSACTIONS
6,9 G$

source:
CVCA intelligence POWERED BY Hockeystick
Réseau capital

ACTIVITÉ DU CAPITAL DE DÉVELOPPEMENT PAR TAILLE DE TRANSACTION // T4 2020 CUMUL ANNUEL

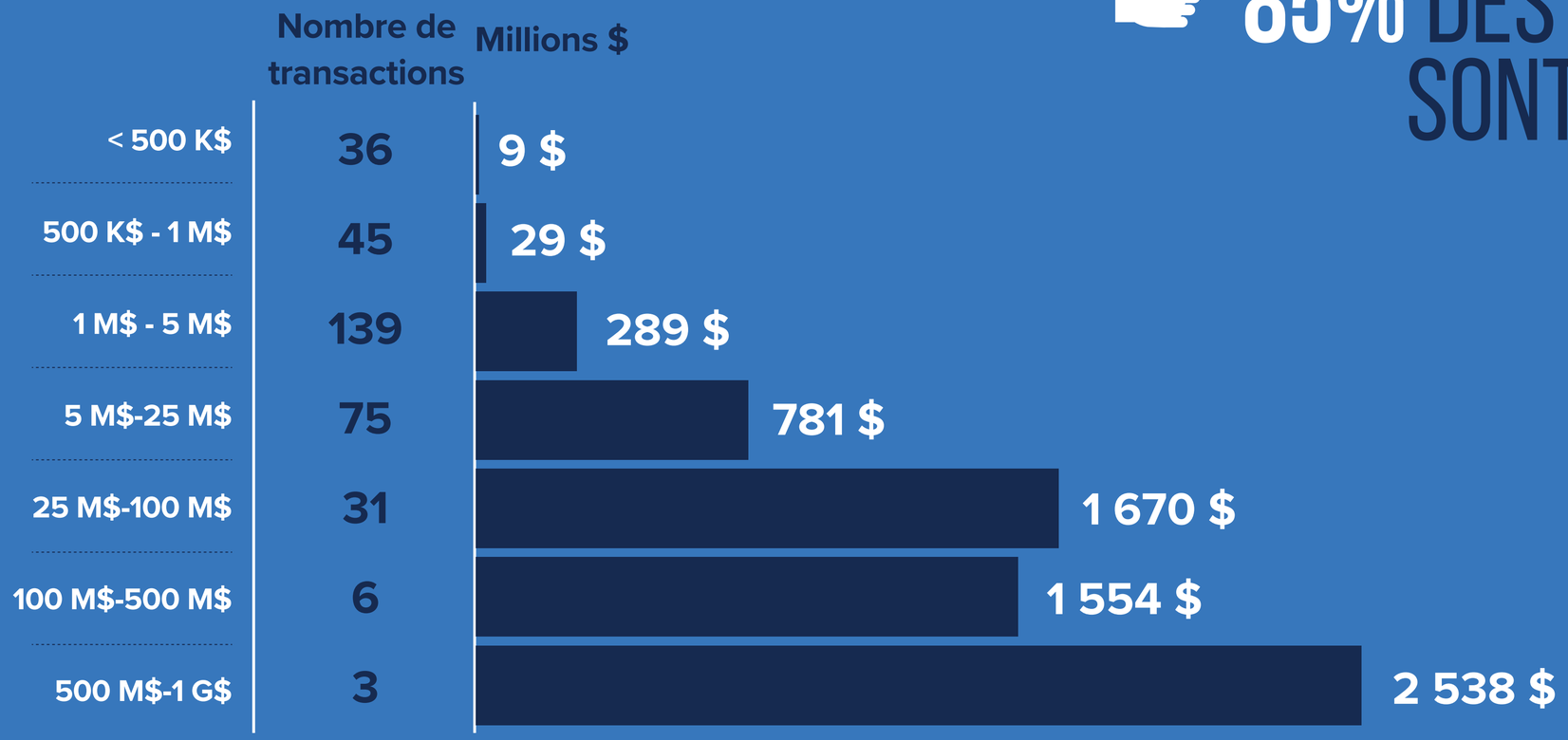

* les transactions dont les montants n'ont pas été révélés ont été enlevées de ce graphique.

85% DES TRANSACTIONS SONT INFÉRIEURES À 25 M$

source:
CVCA intelligence POWERED BY Hockeystick
Réseau capital

RÉPARTITION DU CAPITAL DE DÉVELOPPEMENT PAR SECTEUR // T4 2020 CUMUL ANNUEL

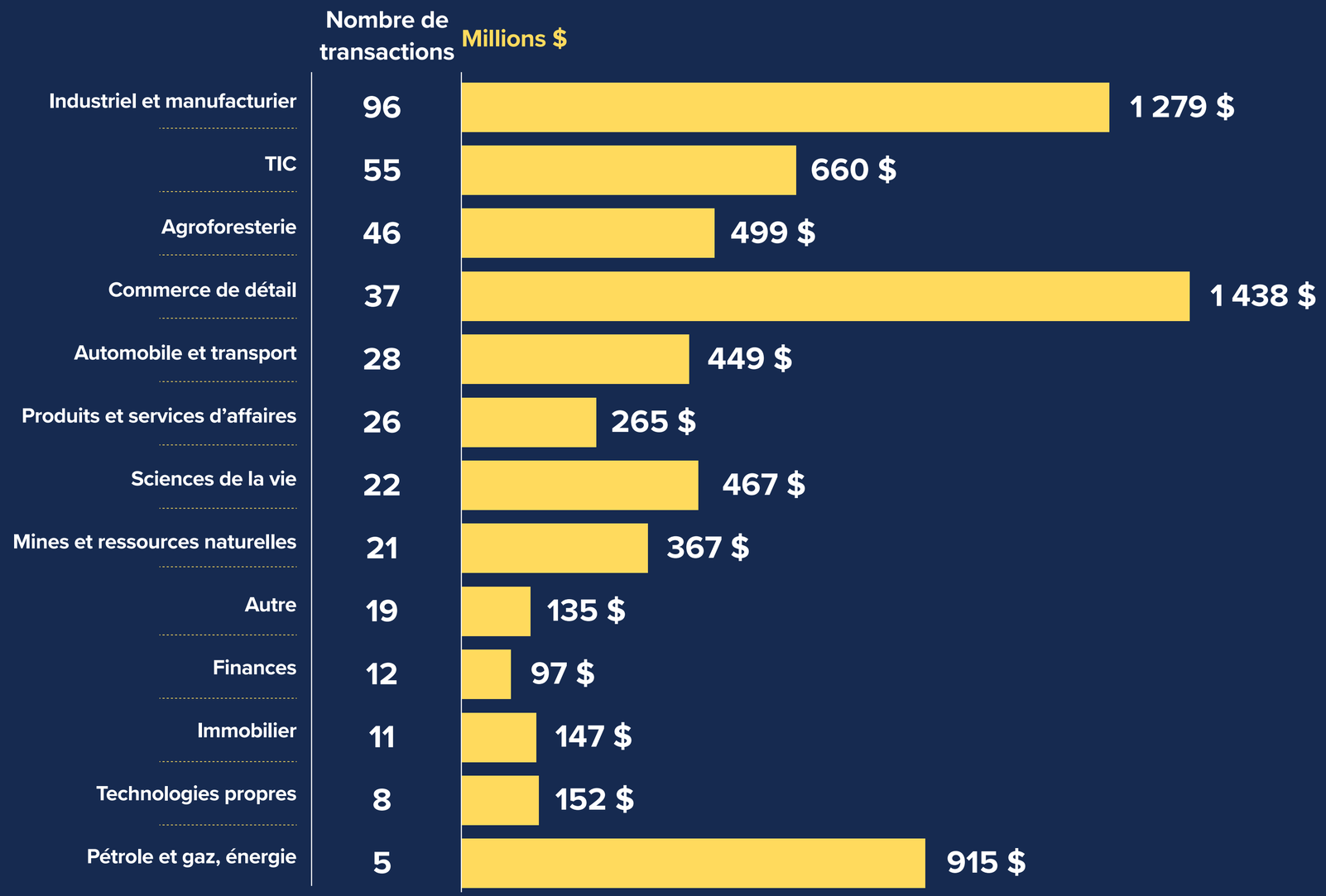

SECTEUR LE PLUS ACTIF
INDUSTRIEL ET MANUFACTURIER
96 TRANSACTIONS

source:
CVCA intelligence POWERED BY Hockeystick
Réseau capital

PRINCIPALES TRANSACTIONS DÉCLARÉES EN CAPITAL DE DÉVELOPPEMENT AU QUÉBEC

// T4 2020 CUMUL ANNUEL

NOM DE L'ENTREPRISE	CENTRE ADMIN.	INVESTISSEURS DÉCLARÉS	SECTEUR	M$
CANAM GROUP INC	CHAUDIÈRE-APPALACHES	CAISSE DE DÉPÔT ET PLACEMENT DU QUÉBEC, FONDS DE SOLIDARITÉ FTQ	INDUSTRIEL ET MANUFACTURIER	840 $
EDDYFI NDT INC.	CENTRE-DU-QUÉBEC	CAISSE DE DÉPÔT ET PLACEMENT DU QUÉBEC, INVESTISSEMENT QUEBEC, NOVACAP MANAGEMENT INC	PÉTROLE ET GAZ, ÉNERGIE	600 $
BESTAR	MONTRÉAL	NOVACAP MANAGEMENT INC, DESJARDINS CAPITAL, FONDS DE SOLIDARITÉ FTQ	COMMERCE DE DÉTAIL	344 $
CAE	MONTRÉAL	CAISSE DE DÉPÔT ET PLACEMENT DU QUÉBEC	AUTOMOBILE ET TRANSPORT	150 $
SOLLIO COOPERATIVE GROUP	MONTRÉAL	FONDS DE SOLIDARITÉ FTQ, CAISSE DE DÉPÔT ET PLACEMENT DU QUÉBEC, FONDACTION, RABOBANK CAPITAL	AGROFORESTERIE	150 $
ENERKEM	MONTRÉAL	FONDS DU DÉVELOPPEMENT ÉCONOMIQUE	TECHNOLOGIES PROPRES	80 $
XNRGY CLIMATE SYSTEMS	MONTÉRÉGIE	TOYOTA AI VENTURES, LLC., MILLENNIUM NEW HORIZONS, GRISHIN ROBOTICS INC	INDUSTRIEL ET MANUFACTURIER	75 $
CIRQUE DU SOLEIL ENTERTAINMENT GROUP	MONTRÉAL	TPG CAPITAL LP, FOSUN INTERNATIONAL LIMITED, CAISSE DE DÉPÔT ET PLACEMENT DU QUÉBEC	AUTRE	70 $
WSP GLOBAL INC.	MONTRÉAL	CAISSE DE DÉPÔT ET PLACEMENT DU QUÉBEC, CANADA PENSION PLAN INVESTMENT BOARD (CPPIB)	INDUSTRIEL ET MANUFACTURIER	64 $
LCI EDUCATION NETWORK	MONTRÉAL	CAISSE DE DÉPÔT ET PLACEMENT DU QUÉBEC	COMMERCE DE DÉTAIL	27 $

11 transactions totalisant 2,6 G$ ne sont pas divulguées et n'apparaissent pas dans ce tableau.

source:

CVCA intelligence POWERED BY Hockeystick

Réseau capital

PRINCIPALES TRANSACTIONS DE SORTIE DE CAPITAL DE DÉVELOPPEMENT AU QUÉBEC

// T4 2020 CUMUL ANNUEL

VENDEUR	ENTERPRISE	ACHETEUR	M $
NOVACAP MANAGEMENT, FONDS DE SOLIDARITÉ FTQ, CAISSE DE DÉPÔT ET PLACEMENT DU QUÉBEC	NUVEI	IPO ON TSX	4 620 $
NOVACAP MANAGEMENT	INTELERAD	HG	347 $

* 50 transactions totalisant 226 M$ne sont pas divulguées et n'apparaissent pas dans ce tableau.

source:

LES INVESTISSEURS EN CAPITAL DE DÉVELOPPEMENT LES PLUS ACTIFS AU QUÉBEC

// T4 2020 CUMUL ANNUEL

FIRME DE CD LA PLUS ACTIVE

FONDS DE SOLIDARITÉ FTQ

150 TRANSACTIONS

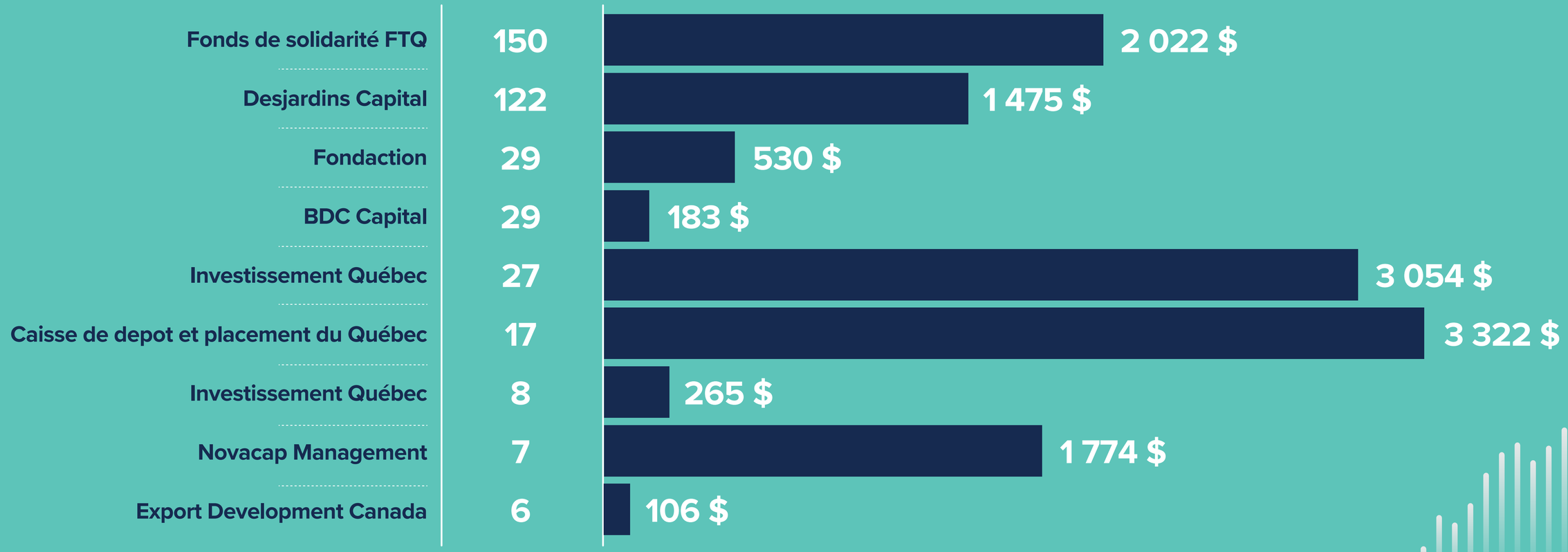

* Valeur totale des transactions - incluant tous les investisseurs

source:

DONNÉES SUR LE CAPITAL DE RISQUE :

L'ensemble des données n'inclut que les transactions de capital de risque en fonds propres ou quasi-fonds propres complétéeset vérifiées (le financement gouvernemental sans participation au capital ou par projet, les transactions de développement de produits pharmaceutiques, la dette senior, les acquisitions soutenues par le capital de risque et le financement d'investisseurs providentiels ne sont pas inclus)

TYPES DE TRANSACTION EN CAPITAL DE RISQUE (CR) PAR STADES	
DETTE DE RISQUE	INSTRUMENT D'EMPRUNT NON DILUTIF À COURT ET MOYEN TERME, SANS CLAUSE DE FONDS PROPRES.
AMORÇAGE	LA SOCIÉTÉ A UN CONCEPT OU UN PRODUIT EN COURS DE DÉVELOPPEMENT, MAIS ELLE N'EST PROBABLEMENT PAS PLEINEMENT OPÉRATIONNELLE.
DÉMARRAGE	LA SOCIÉTÉ A UN PRODUIT OU UN SERVICE EN PHASE D'ESSAI OU DE PRODUCTION PILOTE. DANS CERTAINS CAS, LE PRODUIT EST DÉJÀ DISPONIBLE SUR LE MARCHÉ.
POST-DÉMARRAGE	LE PRODUIT OU LE SERVICE EST EN PRODUCTION ET DISPONIBLE SUR LE MARCHÉ. LA SOCIÉTÉ GÉNÈRE DES REVENUS, MAIS N'EST PAS FORCÉMENT RENTABLE.
CROISSANCE	INVESTISSEMENT MINORITAIRE IMPORTANT POUR STIMULER LA CROISSANCE ET LE DÉVELOPPEMENT, LEQUEL PEUT ÊTRE COMBINÉ À UNE TRANSACTION SECONDAIRE DESTINÉE À FACILITER LA LIQUIDITÉ DES INVESTISSEURS EN CAPITAL DE RISQUE.

SECTEURS EN CR	
TIC	MATÉRIEL, LOGICIELS ET SERVICES INFORMATIQUES, LOGICIELS ET SERVICES INTERNET, COMMERCE ÉLECTRONIQUE, ÉLECTRONIQUE ET SEMICONDUCTEURS, TECHNOLOGIES ET SERVICES MOBILES ET DE TÉLÉCOMMUNICATIONS
SCIENCES DE LA VIE	BIOTECHNOLOGIE, APPAREILS MÉDICAUX, PHARMACEUTIQUE, SYSTÈMES DE SANTÉ EN LIGNE, PRODUITS ET SERVICES DE SOINS DE SANTÉ, ET AUTRES PRODUITS ET SERVICES D'ORDRE MÉDICAL
TECHNOLOGIES PROPRES	TECHNOLOGIES DES ÉNERGIES ET DES CARBURANTS, EFFICACITÉ ET ÉCONOMIE ÉNERGÉTIQUES, ÉNERGIE RENOUVELABLE, TECHNOLOGIES ENVIRONNEMENTALES ET AUTRES PRODUITS ET SERVICES ENVIRONNEMENTAUX ET ÉNERGÉTIQUES
AGROENTREPRISE	TECHNOLOGIES ET SERVICES AGRICOLES AVANCÉS ET TRADITIONNELS

source:

MÉTHODOLOGIE CVCA // CAPITAL DE DÉVELOPPEMENT

DONNÉES SUR LE CAPITAL DE DÉVELOPPEMENT :

L'ensemble des données n'inclut que les transactions de capital de développement réalisées (les transactions déclarées mais non encore réalisées ne sont pas incluses)

TYPES DE TRANSACTIONS DE CD	
RACHAT	UN INVESTISSEMENT PLACÉ POUR OBTENIR LE CONTRÔLE D'UNE SOCIÉTÉ DE PORTEFEUILLE (Y COMPRIS, LA CRÉATION D'UNE PLATEFORME DE CAPITAL INVESTISSEMENT, UN RACHAT SECONDAIRE...)
AJOUT	ACQUISITION(S) PAR DES SOCIÉTÉS DE PORTEFEUILLE, MAJORITAIREMENT CONTRÔLÉES PAR DU CAPITAL PRIVÉ
CROISSANCE	UN INVESTISSEMENT MINORITAIRE IMPORTANT DANS UNE SOCIÉTÉ DE PORTEFEUILLE, PAR LE BIAIS D'UNE INFUSION DE CAPITAL ET D'UNE RESTRUCTURATION DU CAPITAL
DETTE	INVESTISSEMENT EN TITRES DE CRÉANCE DANS DES SOCIÉTÉS DE PORTEFEUILLE
INFRASTRUCTURE	INVESTISSEMENTS DANS LE DÉVELOPPEMENT ET LA GESTION D'ACTIFS D'INFRASTRUCTURE, MAIS LE CAPITAL DE DÉVELOPPEMENT NE POSSÈDE AUCUN ACTIF SOUS-JACENT

SECTEURS DU CD	
AGROFORESTERIE	AGRICULTURE, ALIMENTATION ET FORESTERIE
AUTOMOBILE ET TRANSPORT	TRANSPORT, LOGISTIQUE ET SERVICES CONNEXES
PRODUITS ET SERVICES D'AFFAIRES	PRODUITS ET SERVICES D'AFFAIRES
TECHNOLOGIES PROPRES	TECHNOLOGIES DES ÉNERGIES ET DES CARBURANTS, EFFICACITÉ ET ÉCONOMIE ÉNERGÉTIQUES, ÉNERGIE RENOUVELABLE, TECHNOLOGIES ENVIRONNEMENTALES ET AUTRES PRODUITS ET SERVICES ENVIRONNEMENTAUX ET ÉNERGÉTIQUES

source:

CVCA intelligence POWERED BY Hockeystick

Réseau capital

MÉTHODOLOGIE CVCA // CAPITAL DE DÉVELOPPEMENT

SUITE

SECTEURS DU CD	
COMMERCE DE DÉTAIL	PRODUITS ET SERVICES POUR CONSOMMATEURS, MAGASINS TRADITIONNELS
FINANCES	SERVICES FINANCIERS
TIC	MATÉRIEL, LOGICIELS ET SERVICES INFORMATIQUES, LOGICIELS ET SERVICES INTERNET, COMMERCE ÉLECTRONIQUE, ÉLECTRONIQUE ET SEMI-CONDUCTEURS, TECHNOLOGIES ET SERVICES MOBILES ET DE TÉLÉCOMMUNICATIONS
INDUSTRIEL ET MANUFACTURIER	MANUFACTURE D'ÉQUIPEMENT ET DE MATÉRIEL
SCIENCES DE LA VIE	BIOTECHNOLOGIE, APPAREILS MÉDICAUX, PHARMACEUTIQUE, SYSTÈMES DE SANTÉ EN LIGNE, PRODUITS ET SERVICES DE SOINS DE LA SANTÉ, ET AUTRES PRODUITS ET SERVICES D'ORDRE MÉDICAL
MINES ET RESSOURCES NATURELLES	RESSOURCES NATURELLES NON GAZIÈRES ET PÉTROLIFÈRES
PÉTROLE ET GAZ, ÉNERGIE	PÉTROLE ET GAZ, ÉNERGIE ET SERVICES PUBLICS
IMMOBILIER	GESTION ET DÉVELOPPEMENT IMMOBILIER

source:

Auteurs

CHRISTIANE WHERRY VICE-PRÉSIDENT, RECHERCHE

cwherry@cvca.ca

DAVID KORNACKI ASSOCIÉ, RECHERCHE ET PRODUIT

dkornacki@cvca.ca

JON JACKSON DIRECTEUR DES COMMUNICATIONS

jjackson@cvca.ca

IZADELLA STA. ROMANA COORDINATRICE, MARKETING ET MARQUE

istaromana@cvca.ca

Pour obtenir des estimations pour des rapports de données CVCA Intelligence faits sur mesure, veuillez contacter **dkornacki@cvca.ca**

source:

cvca intelligence POWERED BY Hockeystick

Réseau capital

À PROPOS DE LA CVCA

À PROPOS DE CVCA NOTRE VISION

Une économie canadienne florissante propulsée par le capital d'investissement.

NOTRE MISSION

La CVCA a pour mission d'aider ses membres à stimuler l'économie de demain en développant les entreprises d'aujourd'hui. Elle s'y emploie en soutenant, par des activités de promotion, de recherche et de formation, le dynamisme du secteur du capital privé. La CVCA est également la ressource de référence pour toutes les données sur les investissements en capital privé au Canada.

Veuillez consulter : cvca.ca.

@CVCACanada CVCA

CVCA - Canadian Venture Capital and Private Equity Association

372 Bay Street, bureau 1201, Toronto (Ontario) M5H 2W9

À PROPOS DE RÉSEAU CAPITAL

Réseau Capital, l'association québécoise du capital d'investissement du Québec, est la seule association du capital d'investissement privé qui regroupe tous les intervenants de la chaîne d'investissement oeuvrant au Québec. Sa mission est de contribuer au développement et au bon fonctionnement de l'industrie du capital d'investissement, laquelle joue un rôle important dans le développement et le financement des entreprises au Québec.
Fondée en 1989, Réseau Capital représente non seulement les sociétés d'investissement en capital privé, fonds fiscalisés et publics, mais également les banques, les cabinets comptables et juridiques ainsi que de nombreux professionnels oeuvrant dans l'industrie.

Pour de plus amples informations ou pour une demande d'entrevue, veuillez vous adresser
à Catherine Berbery | Tél. : 514-880-2372 / Courriel : catherine@reseaucapital.com
Pour plus d'information, visitez reseaucapital.com

@reseaucapital Réseau Capital

Espace CDPQ – 3 Place Ville-Marie, suite 12350, Montréal, QC H3B 0E7